


OPINIA NIEZALEŻNEGO BIEGŁEGO REWIDENTA





KPMG Audyt Sp. z o.o.
ul. Chłodna 51
00-867 Warszawa
Poland

Telefon +48 22 528 11 00
Fax +48 22 528 10 09
E-mail kpmg@kpmg.pl
Internet www.kpmg.pl

OPINIA NIEZALEŻNEGO BIEGŁEGO REWIDENTA

Dla Walnego Zgromadzenia Millennium Towarzystwa Funduszy Inwestycyjnych S.A.

Przeprowadziliśmy badanie załączonego sprawozdania jednostkowego Subfunduszu Akcji Europejskich (dawniej Subfundusz Agresywny EUR) z siedzibą w Warszawie, przy ul. Stanisława Żaryna 2a („Subfundusz”), na które składa się zestawienie lokat według stanu na dzień 31 grudnia 2008 r. o wartości 13.360 tys. złotych, bilans sporządzony na dzień 31 grudnia 2008 r., który wykazuje aktywa netto i kapitały na sumę 13.935 tys. złotych, rachunek wyniku z operacji za rok obrotowy kończący się tego dnia wykazujący ujemny wynik z operacji w kwocie 6.275 tys. złotych, zestawienie zmian w aktywach netto za rok obrotowy kończący się tego dnia wykazujące zmniejszenie aktywów netto o kwotę 15.505 tys. złotych, rachunek przepływów pieniężnych za rok obrotowy kończący się tego dnia wykazujący zwiększenie stanu środków pieniężnych netto o kwotę 535 tys. złotych oraz noty objaśniające i informacja dodatkowa.

Odpowiedzialność Zarządu

Zarząd Millennium Towarzystwa Funduszy Inwestycyjnych S.A. („Towarzystwo”) jest odpowiedzialny za prawidłowość ksiąg rachunkowych oraz sporządzenie i rzetelną prezentację tego sprawozdania jednostkowego zgodnie z ustawą z dnia 29 września 1994 r. o rachunkowości (Dz. U. z 2002 r. nr 76, poz. 694 z późniejszymi zmianami) („ustawa o rachunkowości”) oraz wydanymi na jej podstawie przepisami wykonawczymi i innymi obowiązującymi przepisami. Odpowiedzialność ta obejmuje: zaprojektowanie, wdrożenie i utrzymanie kontroli wewnętrznej związanej ze sporządzeniem oraz rzetelną prezentacją sprawozdań finansowych wolnych od nieprawidłowości powstałych wskutek celowych działań lub błędów, dobór oraz zastosowanie odpowiednich zasad rachunkowości, a także dokonywanie szacunków księgowych stosownych do zaistniałych okoliczności.

Odpowiedzialność Biegłego Rewidenta

Naszym zadaniem jest, w oparciu o przeprowadzone badanie, wyrażenie opinii o tym sprawozdaniu jednostkowym oraz prawidłowości ksiąg rachunkowych stanowiących podstawę jego sporządzenia. Badanie sprawozdania finansowego przeprowadziliśmy stosownie do postanowień rozdziału 7 ustawy o rachunkowości, norm wykonywania zawodu biegłego rewidenta, wydanych przez Krajową Radę Biegłych Rewidentów w Polsce oraz Międzynarodowych Standardów Rewizji Finansowej. Regulacje te nakładają na nas obowiązek postępowania zgodnego z zasadami etyki oraz zaplanowania i przeprowadzenia badania w taki sposób, aby uzyskać racjonalną pewność, że sprawozdanie finansowe i księgi rachunkowe stanowiące podstawę jego sporządzenia są wolne od istotnych nieprawidłowości.

Badanie polega na przeprowadzeniu procedur mających na celu uzyskanie dowodów badania dotyczących kwot i informacji ujawnionych w sprawozdaniu finansowym. Wybór procedur badania zależy od naszego osądu, w tym oceny ryzyka wystąpienia istotnej nieprawidłowości sprawozdania finansowego na skutek celowych działań lub błędów. Przeprowadzając ocenę tego ryzyka, bierzemy pod uwagę kontrolę wewnętrzną związaną ze sporządzeniem oraz

BG





rzetelną prezentacją sprawozdania finansowego, w celu zaplanowania stosownych do okoliczności procedur badania, nie zaś w celu wyrażenia opinii na temat skuteczności działania kontroli wewnętrznej w jednostce. Badanie obejmuje również ocenę odpowiedności stosowanych zasad rachunkowości, zasadności szacunków dokonanych przez Zarząd Millennium Towarzystwa Funduszy Inwestycyjnych S.A. oraz ocenę ogólnej prezentacji sprawozdania finansowego.

Wyrażamy przekonanie, że uzyskane przez nas dowody badania stanowią wystarczającą i odpowiednią podstawę do wyrażenia przez nas opinii z badania.

Opinia


Naszym zdaniem, załączone sprawozdanie jednostkowe Subfunduszu Akcji Europejskich przedstawia rzetelnie i jasno sytuację majątkową i finansową Subfunduszu na dzień 31 grudnia 2008 r., wynik z operacji oraz przepływy pieniężne za rok obrotowy kończący się tego dnia, zostało sporządzone, we wszystkich istotnych aspektach, zgodnie z zasadami rachunkowości obowiązującymi na terytorium Rzeczypospolitej Polskiej określonymi w ustawie o rachunkowości i wydanych na jej podstawie przepisach wykonawczych, jest zgodne z wpływającymi na treść sprawozdania jednostkowego Subfunduszu przepisami prawa i postanowieniami statutu Millennium Specjalistycznego Funduszu Inwestycyjnego Otwartego Funduszy Zagranicznych oraz zostało sporządzone na podstawie prawidłowo prowadzonych, we wszystkich istotnych aspektach, ksiąg rachunkowych.


.....
Biegły rewident nr 11024/8209
Jacek Tworek


.....
Za KPMG Audyt Sp. z o.o.
ul. Chłodna 51, 00-867 Warszawa
Biegły rewident nr 9941/7390
Bożena Graczyk, Członek Zarządu

20 kwietnia 2009 r.
Warszawa, Polska

SPRAWOZDANIE FINANSOWE



ROCZNE JEDNOSTKOWE SPRAWOZDANIE FINANSOWE

**Subfunduszu Akcji Europejskich
(dawniej Subfundusz Agresywny EUR)**


za okres od 01 stycznia 2008 roku do 31 grudnia 2008 roku

Warszawa, dn. 20 kwietnia 2009 roku

OŚWIADCZENIE ZARZĄDU

Zgodnie z art. 52 ust. 2 ustawy z dnia 29 września 1994 roku o rachunkowości (Dz. U. Z 2002 r. nr 76, poz. 694, z późniejszymi zmianami) Zarząd Millennium Towarzystwa Funduszy Inwestycyjnych S.A., przedstawia roczne jednostkowe sprawozdanie finansowe Subfunduszu Akcji Europejskich, na które składa się:


1. Jednostkowe zestawienie lokat według stanu na dzień 31 grudnia 2008 r., o łącznej wartości 13 360 tys. zł.
2. Jednostkowy bilans sporządzony na dzień 31 grudnia 2008 r. wykazujący aktywa netto i kapitały w wysokości 13 935 tys. zł.
3. Jednostkowy rachunek wyniku z operacji za okres od 01 stycznia do 31 grudnia 2008 r. wykazujący ujemny wynik z operacji w kwocie 6 275 tys. zł.
4. Jednostkowe zestawienie zmian w aktywach netto za okres od 01 stycznia 2008 r. do 31 grudnia 2008 r.
5. Jednostkowy rachunek przepływów pieniężnych za okres od 01 stycznia 2008 r. do 31 grudnia 2008 r.
6. Noty objaśniające.
7. Informacja dodatkowa



Robert Borecki
Prezes Zarządu



Maciej Bombol
Wice Prezes Zarządu



Katarzyna Kosior
Członek Zarządu

JEDNOSTKOWE ZESTAWIENIE LOKAT

Subfunduszu Akcji Europejskich
wg stanu na dzień 31 grudnia 2008 roku (w tys. PLN)

TABELA GŁÓWNA

SKŁADNIKI LOKAT	31.12.2008			31.12.2007		
	Wartość wg ceny nabycia	Wartość wg wyceny na dzień bilansowy	Procentowy udział w aktywach ogółem	Wartość wg ceny nabycia	Wartość wg wyceny na dzień bilansowy	Procentowy udział w aktywach ogółem
Akcje						
Warranty subskrypcyjne						
Prawa do akcji						
Prawa poboru						
Kwity depozytowe						
Listy zastawne						
Dłużne papiery wartościowe						
Instrumenty pochodne						
Udziały w spółkach z o.o.						
Jednostki uczestnictwa						
Certyfikaty inwestycyjne						
Tytuły uczestnictwa	16 346	13 360	95,67%	28 296	28 946	98,09%
Wierzytelności						
Weksle						
Depozyty						
Waluty						
Nieruchomości						
Statki morskie						
Inne						

JEDNOSTKOWE ZESTAWIENIE LOKAT

Subfunduszu Akcji Europejskich

wg stanu na dzień 31 grudnia 2008 roku

(w tys. PLN z wyjątkiem liczby tytułów uczestnictwa podanej w sztukach)

TABELA UZUPELNIAJĄCA

TYTUŁY UCZESTNICZTWA EMITOWANE PRZEZ INSTYTUCJĘ WSPÓLNEGO INWESTOWANIA MAJĄCE SIEDZIBĘ ZA GRANICĄ	Rodzaj rynku	Nazwa rynku	Nazwa emitenta	Kraj siedziby emitenta	Liczba	Wartość wg ceny nabycia	Wartość wg wyceny na dzień bilansowy	Procentowy udział w aktywach ogółem
					346 909,30700	16 346	13 300	95,67%
BLUBAY INVESTMENT GRADE BOND	nienotowane na rynku aktywnym	nie dotyczy	BlueBay Asset Management PLC	LUXEMBURG	2 345,740	847	1 055	7,50%
CA-AM STRATEGIE COURT TERMIE	nienotowane na rynku aktywnym	nie dotyczy	Credit Agricole Funds	LUXEMBURG	354,245	147	165	1,18%
CA-AM PATRIMOINE INVEST VAR 8 CLASSIC S	nienotowane na rynku aktywnym	nie dotyczy	Credit Agricole Funds	LUXEMBURG	94,258	352	341	2,48%
FIDELITY EUROPEAN HIGH YIELD EUR	nienotowane na rynku aktywnym	nie dotyczy	Fidelity Funds Sicav	LUXEMBURG	7 838,400	286	184	1,32%
JPMF EUROPE EQUITY D	nienotowane na rynku aktywnym	nie dotyczy	JPMorgan Fleming Funds	LUXEMBURG	38 676,481	1 324	912	6,53%
FORTIS BOND GOVERNMENT EURO	nienotowane na rynku aktywnym	nie dotyczy	Fortis L Fund	LUXEMBURG	3 019,014	1 223	1 560	11,17%
LAZARD EUROPEAN EQUITY FUND EUR	nienotowane na rynku aktywnym	nie dotyczy	GLG Investments plc	IRELAND	5 376,034	2 714	2 045	14,65%
MLUIF US FLEXIBLE EQUITY EUR	nienotowane na rynku aktywnym	nie dotyczy	Lazard Global Active Funds plc	IRELAND	121 802,659	892	737	5,28%
MORGAN STANLEY EURO CORPORATE BOND A	nienotowane na rynku aktywnym	nie dotyczy	Merrill Lynch International Investment Fund	LUXEMBURG	36 625,420	1 749	1 265	9,06%
PIMCO GIS PLC TOTAL RETURN FUND	nienotowane na rynku aktywnym	nie dotyczy	Morgan Stanley Sicav	LUXEMBURG	5 140,923	459	269	1,93%
LAZARD GL ACTIVE UK EQUITY	nienotowane na rynku aktywnym	nie dotyczy	PIMCO Funds: Global Investors Series plc	IRELAND	16 249,236	799	998	7,15%
SCHRODER ISF UK EQUITY	nienotowane na rynku aktywnym	nie dotyczy	DB Platinum IV	LUXEMBURG	624,257	296	92	0,66%
PARVEST USA- L	nienotowane na rynku aktywnym	nie dotyczy	Lazard Global Active Funds plc	IRELAND	0,012	0	0	0,00%
SKANDIA TECHNOLOGY	nienotowane na rynku aktywnym	nie dotyczy	Schroder International Selection Fund	LUXEMBURG	55 996,550	660	428	3,07%
WELLINGTON US EQ RESEARCH	nienotowane na rynku aktywnym	nie dotyczy	Parvest	LUXEMBURG	8 480,229	1 860	1 260	9,02%
			Skandia	IRELAND	19 633,414	551	321	2,30%
			Wellington Management Portfolios	LUXEMBURG	24 652,435	2 187	1 728	12,37%

JEDNOSTKOWY BILANS

Subfunduszu Akcji Europejskich

na dzień 31 grudnia 2008 roku (w tys. PLN)
(w tys. PLN z wyjątkiem liczby jednostek uczestnictwa podanej w sztukach
oraz wartości aktywów netto na jednostkę uczestnictwa podanej w EUR i PLN)

	31.12.2008	31.12.2007
I. Aktywa	13 964	29 510
1. Środki pieniężne i ich ekwiwalenty	344	159
2. Należności	260	405
3. Transakcje przy zobowiązaniu się drugiej strony do odkupu	0	0
4. Składniki lokat notowane na aktywnym rynku	0	0
5. Składniki lokat nienotowane na aktywnym rynku	13 360	28 946
6. Nieruchomości	0	0
7. Pozostałe aktywa	0	0
II. Zobowiązania	29	70
III. Aktywa netto (I-II)	13 935	29 440
IV. Kapitał funduszu	21 438	30 668
1. Kapitał wpłacony	71 681	70 898
2. Kapitał wypłacony (wielkość ujemna)	-50 243	-40 230
V. Dochody zatrzymane	-4 517	-1 878
1. Zakumulowane, nierozdysponowane przychody z lokat netto	-2 321	-1 840
2. Zakumulowany, nierozdysponowany zrealizowany zysk (strata) ze zbycia lokat	-2 196	-38
VI. Wzrost (spadek) wartości lokat w odniesieniu do ceny nabycia	-2 986	650
VII. Kapitał funduszu i zakumulowany wynik z operacji (IV+V+/-VI)	13 935	29 440

Liczba jednostek uczestnictwa	177 261,057	285 629,712
Wartość aktywów netto na jednostkę uczestnictwa w EUR	18,84	28,77
Wartość aktywów netto na jednostkę uczestnictwa w PLN	78,61	103,07

Kategorie jednostek uczestnictwa	Liczba	Liczba
Kategoria A	177 261,057	285 629,712

Kategorie jednostek uczestnictwa	WAN na j.u.	WAN na j.u.
Kategoria A (wartość aktywów netto na jednostkę uczestnictwa w EUR)	18,84	28,77
Kategoria A (wartość aktywów netto na jednostkę uczestnictwa w PLN)	78,61	103,07

Bilans należy analizować łącznie z notami objaśniającymi oraz informacją dodatkową, które stanowią integralną część sprawozdania finansowego.

Kwołoz 3

JEDNOSTKOWY RACHUNEK WYNIKU Z OPERACJI

Subfunduszu Akcji Europejskich
za okres od 01 stycznia 2008 roku do 31 grudnia 2008 roku (w tys. PLN)

	01.01.2008 - 31.12.2008	01.01.2007 - 31.12.2007
I. Przychody z lokat	276	455
1. Dywidendy i inne udziały w zyskach	29	57
2. Przychody odsetkowe	27	43
3. Przychody związane z posiadaniem nieruchomości	0	0
4. Dodatnie saldo różnic kursowych	0	0
5. Pozostałe	220	355
II. Koszty funduszu	757	1 428
1. Wynagrodzenie dla towarzystwa	663	1 240
2. Wynagrodzenia dla podmiotów prowadzących dystrybucję	0	0
3. Opłaty dla depozytariusza	0	0
4. Opłaty związane z prowadzeniem rejestru aktywów funduszu	0	0
5. Opłaty za zezwolenia oraz rejestracyjne	0	0
6. Usługi w zakresie rachunkowości	0	0
7. Usługi w zakresie zarządzania aktywami funduszu	0	0
8. Usługi prawne	0	0
9. Usługi wydawnicze, w tym poligraficzne	0	0
10. Koszty odsetkowe	0	0
11. Koszty związane z posiadaniem nieruchomości	0	0
12. Ujemne saldo różnic kursowych	89	184
13. Pozostałe	5	4
III. Koszty pokrywane przez towarzystwo	0	0
IV. Koszty funduszu netto (II-III)	757	1 428
V. Przychody z lokat netto (I-IV)	-481	-973
VI. Zrealizowany i niezrealizowany zysk (strata)	-5 794	-1 863
1. Zrealizowany zysk (strata) ze zbycia lokat, w tym:	-2 158	191
z tytułu różnic kursowych	-1 888	-1 088
2. Wzrost (spadek) niezrealizowanego zysku (straty) z wyceny lokat, w tym:	-3 636	-2 054
z tytułu różnic kursowych	4 312	-1 772
VIII. Wynik z operacji	-6 275	-2 836

Wynik z operacji przypadający na jednostkę uczestnictwa	-0,03540	-0,00993
Kategoria jednostek uczestnictwa	Wynik z operacji na j.u.	Wynik z operacji na j.u.
Kategoria A	-0,03540	-0,00993

Rachunek wyniku z operacji należy analizować łącznie z notami objaśniającymi oraz informacją dodatkową, które stanowią integralną część sprawozdania finansowego.

JEDNOSTKOWE ZESTAWIENIE ZMIAN W AKTYWACH NETTO

Subfunduszu Akcji Europejskich

za okres od 01 stycznia 2008 do 31 grudnia 2008 roku (w tys. PLN)

(w tys. PLN z wyjątkiem liczby jednostek uczestnictwa podanej w sztukach oraz wartości aktywów netto na jednostkę uczestnictwa podanej w EUR i PLN)

	01.01.2008 - 31.12.2008	01.01.2007 - 31.12.2007
I. Zmiana wartości aktywów netto		
1. Wartość aktywów netto na koniec poprzedniego okresu sprawozdawczego	29 440	38 699
2. Wynik z operacji za okres sprawozdawczy (razem), w tym:	-6 275	-2 836
a) przychody z lokat netto	-481	-973
b) zrealizowany zysk (strata) ze zbycia lokat	-2 158	191
c) wzrost (spadek) niezrealizowanego zysku (straty) z wyceny lokat	-3 636	-2 054
3. Zmiana w aktywach netto z tytułu wyniku z operacji	-6 275	-2 836
4. Dystrybucja dochodów (przychodów) funduszu (razem)	0	0
a) z przychodów z lokat netto	0	0
b) ze zrealizowanego zysku ze zbycia lokat	0	0
c) z przychodów ze zbycia lokat	0	0
5. Zmiany w kapitale w okresie sprawozdawczym (razem), w tym:	-9 230	-6 422
a) zmiana kapitału wpłaconego (powiększenie kapitału z tytułu zbytych jednostek uczestnictwa)	783	18 026
b) zmiana kapitału wpłaconego (zmniejszenie kapitału z tytułu odkupionych jednostek uczestnictwa)	-10 013	-24 448
6. Łączna zmiana aktywów netto w okresie sprawozdawczym	-15 505	-9 259
7. Wartość aktywów netto na koniec okresu sprawozdawczego	13 935	29 440
8. Średnia wartość aktywów netto w okresie sprawozdawczym	19 243	38 420
II. Zmiana liczby jednostek uczestnictwa		
1. Zmiana liczby jednostek uczestnictwa w okresie sprawozdawczym:		
a) liczba zbytych jednostek uczestnictwa	8 389,604	158 712,550
b) liczba odkupionych jednostek uczestnictwa	-116 758,259	-219 712,708
c) saldo zmian	-108 368,655	-61 000,158
2. Liczba jednostek uczestnictwa narastająco od początku działalności funduszu, w tym:		
a) liczba zbytych jednostek uczestnictwa	658 250,566	649 860,962
b) liczba odkupionych jednostek uczestnictwa	-480 989,509	-364 231,250
c) saldo zmian	177 261,057	285 629,712
3. Przewidywana liczba jednostek uczestnictwa		
III. Zmiana wartości aktywów netto na jednostkę uczestnictwa		
1. wartość aktywów netto na jednostkę uczestnictwa na koniec poprzedniego okresu sprawozdawczego w EUR	28,77	29,14
wartość aktywów netto na jednostkę uczestnictwa na koniec poprzedniego okresu sprawozdawczego w PLN	103,07	111,64
2. wartość aktywów netto na jednostkę uczestnictwa na koniec bieżącego okresu sprawozdawczego w EUR	18,84	28,77
wartość aktywów netto na jednostkę uczestnictwa na koniec bieżącego okresu sprawozdawczego w PLN	78,61	103,07
3. procentowa zmiana wartości aktywów netto na jednostkę uczestnictwa w okresie sprawozdawczym w EUR	-34,52%	-1,27%
procentowa zmiana wartości aktywów netto na jednostkę uczestnictwa w okresie sprawozdawczym w PLN	-23,73%	-7,68%
4. minimalna wartość aktywów netto na jednostkę uczestnictwa w okresie sprawozdawczym	17,80	27,98
data wyceny	21.11.2008	23.11.2007
5. maksymalna wartość aktywów netto na jednostkę uczestnictwa w okresie sprawozdawczym	28,79	30,66
data wyceny	02.01.2008	4.06.2007
6. wartość aktywów netto na jednostkę uczestnictwa według ostatniej wyceny w okresie sprawozdawczym w EUR	18,69	28,81
wartość aktywów netto na jednostkę uczestnictwa według ostatniej wyceny w okresie sprawozdawczym w PLN	77,98	103,89
data wyceny	31.12.2008	28.12.2007
IV. Procentowy udział kosztów funduszu w średniej wartości aktywów netto, w tym:		
1. procentowy udział wynagrodzenia dla towarzystwa	3,45%	3,22%
2. procentowy udział wynagrodzenia dla podmiotów prowadzących dystrybucję	0,00%	0,00%
3. procentowy udział opłat dla depozytariusza	0,00%	0,00%
4. procentowy udział opłat związanych z prowadzeniem rejestru aktywów funduszu	0,00%	0,00%
5. procentowy udział opłat za usługi w zakresie rachunkowości	0,00%	0,00%
6. procentowy udział opłat za usługi w zakresie zarządzania aktywami funduszu	0,00%	0,00%

Zmiany wyrażone procentowo dla okresu sprawozdawczego zostały odniesione w stosunku rocznym.

Kołodziej
5

JEDNOSTKOWY RACHUNEK PRZEPLYWÓW PIENIĘŻNYCH

Subfunduszu Akcji Europejskich
za okres od 01 stycznia 2008 roku do 31 grudnia 2008 roku (w tys. PLN)

	01.01.2008 - 31.12.2008	01.01.2007 - 31.12.2007
A. Przepływy środków pieniężnych z działalności operacyjnej	9 779	4 861
I. Wpływy	24 640	41 678
1. Z tytułu posiadanych lokat	29	57
2. Z tytułu zbycia składników lokat	24 364	41 223
3. Pozostałe	247	398
II. Wydatki	14 861	36 817
1. Z tytułu posiadanych lokat	0	0
2. Z tytułu nabycia składników lokat	14 154	35 368
3. Z tytułu wypłaconego wynagrodzenia dla towarzystwa	697	1 260
4. Z tytułu wypłaconego wynagrodzenia dla podmiotów prowadzących dystrybucję	5	75
5. Z tytułu opłat dla depozytariusza	0	0
6. Z tytułu opłat związanych z prowadzeniem rejestru aktywów funduszu	0	0
7. Z tytułu opłat za zezwolenia oraz opłat rejestracyjnych	0	0
8. Z tytułu usług w zakresie rachunkowości	0	0
9. Z tytułu usług w zakresie zarządzania aktywami funduszu	0	0
10. Z tytułu usług prawnych	0	0
11. Z tytułu posiadanych nieruchomości	0	0
12. Pozostałe	5	114
B. Przepływy środków pieniężnych z działalności finansowej	-9 244	-6 652
I. Wpływy	777	17 741
1. Z tytułu zbycia jednostek uczestnictwa	777	17 741
2. Z tytułu zaciągniętych kredytów	0	0
3. Z tytułu zaciągniętych pożyczek	0	0
4. Z tytułu spłaty udzielonych pożyczek	0	0
5. Odsetki	0	0
6. Pozostałe	0	0
II. Wydatki	10 021	24 393
1. Z tytułu odkupienia jednostek uczestnictwa	10 021	24 393
2. Z tytułu spłat zaciągniętych kredytów	0	0
3. Z tytułu spłat zaciągniętych pożyczek	0	0
4. Z tytułu wyemitowanych obligacji	0	0
5. Z tytułu wypłaty przychodów	0	0
6. Z tytułu udzielonych pożyczek	0	0
7. Odsetki	0	0
8. Pozostałe	0	0
C. Skutki zmian kursów wymiany środków pieniężnych i ekwiwalentów środków pieniężnych	-350	-1 343
D. Zmiana stanu środków pieniężnych netto (A+/-B)	535	-1 791
E. Środki pieniężne i ekwiwalenty środków pieniężnych na początek okresu sprawozdawczego	159	3 293
F. Środki pieniężne i ekwiwalenty środków pieniężnych na koniec okresu sprawozdawczego (E+/-D)	344	159

NOTY OBJAŚNIAJĄCE

Nota - 1 Polityka rachunkowości Subfunduszu Akcji Europejskich

I. Opis przyjętych zasad rachunkowości

1. Prowadzenie Ksiąg Rachunkowych

- 1) Księgi rachunkowe Subfunduszu prowadzi się w języku polskim i w walucie polskiej.
- 2) Księgi rachunkowe dla Funduszu Millennium SFIO Funduszy Zagranicznych z wydzielonymi subfunduszami prowadzi się odrębnie dla każdego subfunduszu.
- 3) Księgi rachunkowe Subfunduszu obejmują:
 - a) dziennik,
 - b) księgę główną,
 - c) księgi pomocnicze, w tym subrejestr uczestników Subfunduszu,
 - d) zestawienia obrotów i sald kont księgi głównej oraz sald kont pomocniczych,
 - e) wykaz składników aktywów i pasywów.
- 4) Subrejestr uczestników Subfunduszu zawiera szczegółową ewidencję kapitału wpłaconego i wypłaconego, w podziale na poszczególnych uczestników Subfunduszu.
- 5) Towarzystwo, działając jako organ Subfunduszu, prowadzi rachunkowość w sposób umożliwiający ustalenie wartości aktywów netto na każdy dzień wyceny oraz na dzień bilansowy.
- 6) Przyjęte zasady rachunkowości Subfunduszu stosuje w sposób ciągły, dokonując w kolejnych latach obrotowych jednakowej wyceny aktywów i pasywów, ustalania wyniku finansowego i sporządzania sprawozdań finansowych tak, aby za kolejne lata informacje z nich wynikające były porównywalne.
- 7) W celu rzetelnego i jasnego przedstawienia sytuacji majątkowej i finansowej, fundusz może, zmienić dotychczas stosowane zasady na inne, przewidziane przepisami prawa, w tym:
 - a) metody ujmowania operacji w księgach rachunkowych,
 - b) metody wyceny oraz sposób sporządzania sprawozdania finansowego.
- 8) Zmiana powyższych zasad oraz przyczyna ich wprowadzenia i wpływ na sytuację majątkową i finansową funduszu zostanie opisana w sprawozdaniach finansowych kolejno :
 - a) w półrocznym oraz rocznym sprawozdaniu finansowym, w przypadku gdy zmiany zostały wprowadzone w pierwszym półroczu roku obrotowego,
 - b) w rocznym i półrocznym sprawozdaniu finansowym, w przypadku gdy zmiany zostały wprowadzone w drugim półroczu roku obrotowego.

2. Ujmowanie operacji dotyczących Subfunduszu w księgach rachunkowych

- 1) Operacje dotyczące Subfunduszu ujmuje się w księgach rachunkowych w okresie, którego dotyczą.
- 2) Nabyte składniki lokat ujmuje się w księgach rachunkowych według ceny nabycia.
- 3) Składniki lokat nabyte nieodpłatnie posiadają cenę nabycia równą zero.
- 4) Składniki lokat nabyte albo zbyte przez Funduszu Millennium SFIO Funduszy Zagranicznych na rzecz jednego z subfunduszy, ujmuje się w księgach rachunkowych subfunduszu wskazanego w złożonym zleceniu albo w zawartej umowie.
- 5) Składniki lokat Subfunduszu otrzymane w zamian za inne składniki mają przypisaną cenę nabycia wynikającą z ceny nabycia tych składników lokat, w zamian za które zostały otrzymane, skorygowaną o ewentualne dopłaty lub otrzymane przychody pieniężne.
- 6) Zysk lub stratę ze zbycia lokat, z zastrzeżeniem ppkt. 9, wycicha się metodą „najdroższe sprzedaje się jako pierwsze”, która polega na przypisaniu sprzedanym składnikom najwyższej ceny nabycia danego składnika lokat, a w przypadku składników wycenianych w wysokości skorygowanej ceny nabycia - oszacowanej przy zastosowaniu efektywnej stopy procentowej, najwyższej bieżącej wartości księgowej.
- 7) W przypadku wygaśnięcia zobowiązań z tytułu wystawionych opcji uznaje się, że wygaśnięciu podlegają kolejno te zobowiązania, z tytułu których zaciągnięcia otrzymano najniższą premię netto.
- 8) Zysk lub stratę ze zbycia walut wycicha się zgodnie z metodą określoną w ppkt. 6.



- 9) Przy wyliczaniu zysku lub straty ze zbycia lokat metody, o której mowa w ppkt. 6, nie stosuje się do składników lokat będących przedmiotem następujących transakcji: pożyczki papierów wartościowych, Buy Sell Back oraz Sell Buy Back.
- 10) W przypadku, gdy jednego dnia dokonuje się transakcji zbycia i nabycia danego składnika lokat, w pierwszej kolejności ujmuje się nabycie danego składnika.
- 11) Niezrealizowany zysk/strata z wyceny lokat wpływa na wzrost/spadek wyniku z operacji.
- 12) Nabycie lub zbycie składników lokat przez Subfundusz ujmuje się w księgach rachunkowych Subfunduszu w dacie zawarcia umowy.
- 13) Składniki lokat nabyte lub zbyte przez Subfundusz w dniu wyceny po godzinie 23:30, oraz składniki, dla których na tę godzinę brak jest potwierdzenia zawarcia transakcji, uwzględnia się w najbliższej wycenie aktywów Subfunduszu i ustaleniu jego zobowiązań. Dla celów sporządzenia rocznego sprawozdania finansowego składniki lokat nabyte lub zbyte przez Subfundusz do 31 grudnia 2008 roku, dla których potwierdzenia transakcji dotarły do Subfunduszu po 31 grudnia 2008 roku zostały ujęte w aktywach Subfunduszu na dzień bilansowy 31 grudnia 2008 roku.
- 14) Zobowiązania wynikające z poszczególnych subfunduszy obciążają tylko te subfundusze.
- 15) Zobowiązania, które dotyczą całego Funduszu Millennium SFIO Funduszy Zagranicznych, obciążają poszczególne subfundusze proporcjonalnie do udziału wartości aktywów netto subfunduszu w wartości aktywów netto Funduszu.
- 16) Operacje dotyczące Subfunduszu ujmuje się w walucie polskiej, po przeliczeniu według średniego kursu wyliczonego przez Narodowy Bank Polski na dzień ujęcia tych operacji w księgach rachunkowych SubFunduszu, z zastrzeżeniem ppkt. 18.
- 17) Jeżeli operacje dotyczące Subfunduszu są wyrażone w walutach, dla których Narodowy Bank Polski nie wylicza kursu - ich wartość określa się w relacji do waluty EURO.
- 18) Zobowiązania Funduszu Millennium SFIO Funduszy Zagranicznych rozlicza się proporcjonalnie na subfundusze, z zastosowaniem średniego kursu wyliczonego dla danej waluty przez NBP, z dnia zawarcia przez Fundusz umowy powodującej powstanie zobowiązania proporcjonalnego.
- 19) Transakcje kupna i sprzedaży walut obcych typu spot ujmuje się w księgach rachunkowych Subfunduszu w dacie rozliczenia.
- 20) Przychody z lokat Subfunduszu obejmują:
 - a) przychody odsetkowe,
 - b) dodatnie saldo różnic kursowych powstałe w związku z wyceną środków pieniężnych, należności oraz zobowiązań w walutach obcych.
- 21) Koszty Subfunduszu obejmują:
 - a) koszty odsetkowe,
 - b) ujemne saldo różnic kursowych powstałe w związku z wyceną środków pieniężnych, należności oraz zobowiązań w walutach obcych.
- 22) Subfundusz tworzy rezerwę na przewidywane wydatki.
- 23) Płatności z tytułu kosztów Subfunduszu zmniejszają uprzednio utworzoną rezerwę.
- 24) Preliminarz kosztów zawiera pozycje w wysokości uzasadnionej, ustalone na podstawie stawek okresowych odpowiednio do częstotliwości ustalania wartości aktywów netto w dniach wyceny.
- 25) Przychody odsetkowe od lokat bankowych nalicza się przy zastosowaniu efektywnej stopy procentowej.
- 26) Koszty odsetkowe z tytułu kredytów i pożyczek zaciąganych przez SubFundusz rozlicza się w czasie przy zastosowaniu efektywnej stopy procentowej.
- 27) Dniem wprowadzenia do ksiąg zmiany kapitału wpłaconego albo wyptaconego jest dzień zbycia lub odkupienia jednostek uczestnictwa przy zastosowaniu Wartości Aktywów Netto na Jednostkę Uczestnictwa Subfunduszu, wyznaczonej zgodnie z ppkt. 28.
- 28) Na potrzeby określenia wartości aktywów netto na jednostkę uczestnictwa Subfunduszu w określonym dniu wyceny, nie uwzględnia się zmian w kapitale wpłaconym oraz zmian kapitału wyptaconego, związanych z wpłatami lub wypłatami, ujmowanymi zgodnie z ppkt. 27.

3. Wycena aktywów oraz ustalanie zobowiązań i wyniku finansowego

- 1) Subfundusz dokonuje wyceny Aktywów Subfunduszu oraz ustala Wartość Aktywów Netto Subfunduszu i Wartość Aktywów Netto na Jednostkę Uczestnictwa Subfunduszu w Dniach Wyceny oraz na dzień sporządzenia sprawozdania finansowego.
- 2) Aktywa Subfunduszu wycenia się a zobowiązania Subfunduszu ustala się według wiarygodnie oszacowanej wartości godziwej, z zastrzeżeniem ppkt. 9.
- 3) W Dniu Wyceny Subfundusz określa ostatnie dostępne kursy stosowane dla celów wyceny Aktywów Subfunduszu notowanych na rynku aktywnym o godzinie 23:30. Godzina 23:30 została wskazana ze względu na:
 - a) możliwość uwzględnienia w Dniu Wyceny wszystkich istotnych zdarzeń mających wpływ na aktywa i zobowiązania Subfunduszu,
 - b) dostępność kursów zamknięcia na rynku polskim oraz na rynkach zagranicznych dla składników lokat Subfunduszu notowanych na aktywnych rynkach, w szczególności na rynkach amerykańskich.
- 4) Tytuły uczestnictwa emitowane przez fundusze zagraniczne oraz przez instytucje wspólnego inwestowania mające siedzibę za granicą, notowane na aktywnym rynku wycenia się:
 - a) według ostatniego dostępnego w momencie dokonywania wyceny kursu ustalonego na aktywnym rynku w Dniu Wyceny,
 - b) jeżeli na danym składniku lokat wolumen obrotów jest znacząco niski albo nie zawarto żadnej transakcji ostatni kurs dostępny w momencie dokonywania wyceny koryguje się w sposób umożliwiający uzyskanie wiarygodnie oszacowanej wartości godziwej, poprzez przyjęcie ostatniej ogłoszonej przez fundusz zagraniczny lub instytucję wspólnego inwestowania wartości aktywów netto na tytuł uczestnictwa, z uwzględnieniem istotnych zdarzeń mających wpływ na ich wartość godziwą po momencie ogłoszenia do godziny wskazanej w pkt. 3, z zastrzeżeniem, że gdy wycena Aktywów Subfunduszu dokonywana jest po ustaleniu w Dniu Wyceny kursu zamknięcia, a w przypadku braku kursu zamknięcia, innej ustalonej przez rynek wartości stanowiącej jego odpowiednik, za ostatni dostępny kurs przyjmuje się ten kurs albo wartość z uwzględnieniem istotnych zdarzeń mających wpływ na ten kurs albo wartość.
 - c) jeżeli fundusz zagraniczny lub instytucja wspólnego inwestowania zawiesi wycenę aktywów netto na tytułów uczestnictwa, poprzez przyjęcie ostatniej ogłoszonej przez fundusz zagraniczny lub instytucję wspólnego inwestowania wartości aktywów netto na tytuł uczestnictwa skorygowanej w oparciu o średnią arytmetyczną zmian wycen aktywów netto na tytuły uczestnictwa wybranych funduszy zagranicznych danej kategorii.
- 5) W przypadku, gdy tytuł uczestnictwa jest przedmiotem obrotu na więcej niż jednym rynku, wartością godziwą jest kurs ustalony na rynku głównym.
- 6) Podstawą wyboru rynku głównego jest wolumen obrotu na danym składniku lokat. W przypadku braku możliwości obiektywnego i wiarygodnego ustalenia wolumenu obrotu w odpowiednim czasie, Subfundusz stosuje kolejno następujące kryteria:
 - a) możliwość dokonania przez Subfundusz transakcji na danym rynku,
 - b) kolejność wprowadzenia do obrotu,
 - c) ilość danego składnika lokat wprowadzonego do obrotu na danym rynku.Wyboru dokonuje się na koniec każdego kolejnego miesiąca kalendarzowego.
- 7) Instrumenty pochodne notowane na aktywnym rynku wycenia się według ostatniego dostępnego w momencie dokonywania wyceny kursu ustalonego na aktywnym rynku w Dniu Wyceny. Jeżeli wolumen obrotów jest znacząco niski albo nie zawarto żadnej transakcji, ostatni kurs dostępny w momencie dokonywania wyceny koryguje się w sposób umożliwiający uzyskanie wiarygodnie oszacowanej wartości godziwej, poprzez korektę w oparciu o publicznie ogłoszoną na aktywnym rynku zmianę ceny instrumentu bazowego, z zastrzeżeniem, że gdy wycena Aktywów Subfunduszu dokonywana jest po ustaleniu w Dniu Wyceny kursu zamknięcia, a w przypadku braku kursu zamknięcia, innej ustalonej przez rynek wartości stanowiącej jego odpowiednik, za ostatni dostępny kurs przyjmuje się ten kurs albo wartość z uwzględnieniem istotnych zdarzeń mających wpływ na ten kurs albo wartość. Postanowienia ppkt. 5 i 6 stosuje się odpowiednio.
- 8) Składniki lokat nienotowane na aktywnym rynku wycenia się:
 - a) w przypadku tytułów uczestnictwa emitowanych przez fundusze zagraniczne oraz przez instytucje wspólnego inwestowania mające siedzibę za granicą, według ostatniej ogłoszonej przez fundusz zagraniczny lub instytucję wspólnego inwestowania wartości aktywów netto na tytuł uczestnictwa, z uwzględnieniem istotnych zdarzeń mających wpływ na ich wartość godziwą po momencie ogłoszenia do godziny wskazanej w ppkt. 3,

- b) w przypadku instrumentów pochodnych - przy zastosowaniu modeli powszechnie stosowanych dla danego typu lokat, przy czym parametry wejściowe do wyceny będą pobierane z aktywnego rynku:
- (i) kontrakty terminowe - modelu zdyskontowanych przepływów pieniężnych,
 - (ii) opcje - modelu Blacka - Scholesa,
 - (iii) kontrakty wymiany typu „swap” - modelu zdyskontowanych przepływów pieniężnych.
- 9) Papiery wartościowe nabyte przy zobowiązaniu się drugiej strony do odkupu, wycenia się od dnia zawarcia umowy kupna metodą skorygowanej ceny nabycia, oszacowanej efektywną stopą procentową.
- 10) Należne przychody pieniężne z tytułu depozytów bankowych nalicza się przy zastosowaniu efektywnej stopy procentowej.
- 11) Aktywa oraz zobowiązania denominowane w walutach obcych wycenia się lub ustala w walucie, w której są notowane na aktywnym rynku, a w przypadku, gdy nie są notowane na aktywnym rynku w walucie, w której są denominowane.
- 12) Aktywa oraz zobowiązania denominowane w walutach obcych wykazuje się w walucie PLN, po przeliczeniu według ostatniego dostępnego średniego kursu wyliczonego przez Narodowy Bank Polski.
- 13) Wartość aktywów notowanych lub denominowanych w walutach, dla których Narodowy Bank Polski nie wylicza kursu, określa się w relacji do waluty EURO.
- 14) Metody i modele wyceny podlegają uzgodnieniu z Depozytariuszem, będą stosowane w sposób ciągły, a każda ich zmiana będzie publikowana w sprawozdaniu finansowym Funduszu Millennium SFIO Funduszy Zagranicznych, przez dwa kolejne lata ze wskazaniem wpływu jaki miały na sytuację Subfunduszu.

II. Opis wprowadzonych zmian stosowanych zasad rachunkowości

W okresie sprawozdawczym od 01 stycznia do 31 grudnia 2008 roku Fundusz nie wprowadzał zmian stosowanych zasad rachunkowości.

Nota - 2 Należności subfunduszu

Należności subfunduszu	31.12.2008 tys. PLN	31.12.2007 tys. PLN
Z tytułu zbytych lokat	253	405
Z tytułu instrumentów pochodnych	0	0
Z tytułu zbytych jednostek uczestnictwa	7	0
Z tytułu dywidend	0	0
Z tytułu odsetek	0	0
Z tytułu posiadania nieruchomości	0	0
Z tytułu udzielonych pożyczek	0	0
Pozostałe należności	0	0
RAZEM	260	405

Nota - 3 Zobowiązania subfunduszu

Zobowiązania subfunduszu	31.12.2008 tys. PLN	31.12.2007 tys. PLN
Z tytułu nabytych aktywów	0	0
Z tytułu transakcji przy zobowiązaniu się subfunduszu do odkupu	0	0
Z tytułu instrumentów pochodnych	0	0
Z tytułu wpłat na jednostki uczestnictwa	0	0
Z tytułu odkupionych jednostek uczestnictwa	3	11
Z tytułu wypłaty dochodów subfunduszu	0	0
Z tytułu wypłaty przychodów subfunduszu	0	0
Z tytułu wyemitowanych obligacji	0	0
Z tytułu krótkoterminowych pożyczek i kredytów	0	0
Z tytułu długoterminowych pożyczek i kredytów	0	0
Z tytułu gwarancji i poręczeń	0	0
Z tytułu rezerw	26	59
Pozostałe zobowiązania	0	0
RAZEM	29	70

Nota - 4 Środki pieniężne i ich ekwiwalenty

Środki pieniężne i ich ekwiwalenty	Waluta	w tys. w walucie	w tys. PLN	w tys. w walucie	w tys. PLN
		31.12.2008	31.12.2008	31.12.2007	31.12.2007
I. Banki:			344		159
Bank Millennium S.A.	PLN	72	72	96	96
Bank Millennium S.A.	EUR	60	253	14	52
Bank Millennium S.A.	USD	4	13	3	6
Bank Millennium S.A.	GBP	0	1	0	0
Bank Millennium S.A.	JPY	155	5	212	5
II. Średni w okresie sprawozdawczym poziom środków pieniężnych utrzymywanych w celu zaspokojenia bieżących zobowiązań			805		1 088
Bank Millennium S.A.	PLN	152	152	160	160
Bank Millennium S.A.	EUR	148	519	183	693
Bank Millennium S.A.	USD	37	86	65	179
Bank Millennium S.A.	GBP	8	36	2	13
Bank Millennium S.A.	JPY	500	12	1 845	43
III. Ekwiwalenty środków pieniężnych w podziale na ich rodzaje:	-	-	-	-	-

Nota - 5 Ryzyka

1. Poziom obciążenia aktywów i zobowiązań subfunduszu ryzykiem stopy procentowej.

Wskazanie aktywów obciążonych ryzykiem wartości godziwej wynikającym ze stopy procentowej.

Z uwagi na fakt, iż głównym składnikiem lokat Subfunduszu są jednostki uczestnictwa funduszy zagranicznych inwestujących między innymi w dłużne instrumenty finansowe, Subfundusz jest pośrednio narażony na ryzyko stopy procentowej. Subfundusz nie posiada wystarczająco szczegółowych danych dotyczących składu lokat funduszy zagranicznych, których jest uczestnikiem, aby mógł przedstawić poziom obciążenia swoich aktywów ryzykiem stopy procentowej. Subfundusz nie posiada istotnych zobowiązań finansowych obciążonych ryzykiem stopy procentowej.

2. Poziom obciążenia aktywów i zobowiązań subfunduszu ryzykiem kredytowym.

Z uwagi na fakt, iż głównym składnikiem lokat Subfunduszu są jednostki uczestnictwa funduszy zagranicznych inwestujących między innymi w dłużne instrumenty finansowe, Subfundusz jest pośrednio narażony na ryzyko kredytowe. Subfundusz nie posiada wystarczająco szczegółowych danych dotyczących składu lokat funduszy zagranicznych, których jest uczestnikiem, aby mógł przedstawić poziom obciążenia swoich aktywów ryzykiem kredytowym.

3. Poziom obciążenia aktywów i zobowiązań subfunduszu ryzykiem walutowym, ze wskazaniem przypadków znaczącej koncentracji ryzyka walutowego w poszczególnych kategoriach lokat.

Aktywa obciążone ryzykiem walutowym	31.12.2008 w tys. PLN	Udział w aktywach	31.12.2007 w tys. PLN	Udział w aktywach
1. Środki pieniężne	344	2,46%	63	0,21%
2. Tytuły uczestnictwa	13 360	95,67%	28 946	98,09%
3. Należności	260	1,86%	405	1,37%
RAZEM	13 964	99,99%	29 414	99,67%
4. Zobowiązania	29	0,21%	11	0,04%
RAZEM	29	0,21%	11	0,04%

Poziom obciążenia aktywów i zobowiązań subfunduszu ryzykiem walutowym został ustalony jako wartość bilansowa denominowanych w walucie obcej składników aktywów i pasywów.

4. Ryzyko płynności Subfunduszu.

1) Ryzyko płynności rozumiane jako ryzyko, wystąpienia sytuacji, gdy Subfundusz nie będzie w stanie wygenerować dostatecznych środków pieniężnych niezbędnych do wykonania swoich zobowiązań w terminach ich wymagalności lub też, gdy zbycie aktywów nastąpi na warunkach istotnie niekorzystnych dla Subfunduszu.

Z uwagi na fakt, iż jednostki uczestnictwa Subfunduszu mogą być odkupywane codziennie, polityką Subfunduszu jest utrzymywanie odpowiedniego poziomu środków pieniężnych oraz codzienne monitorowanie płynności. Subfundusz inwestuje w składniki lokat o dużej płynności oraz składniki lokat, które nie są przedmiotem obrotu na aktywnych rynkach i które charakteryzują się niską płynnością. Istnieje jednak ryzyko, iż Subfundusz może nie być w stanie zbyć w krótkim terminie składników lokat, dla których nie istnieje aktywny rynek, w wartości odpowiadającej ich oszacowanej wartości godziwej, jak

Król 11

też może nie być w stanie podjąć odpowiednich działań w odpowiedzi na zaistniałe okoliczności takie, jak na przykład podwyższenie ryzyka kredytowego emitenta.

Nota - 6 Instrumenty pochodne

W okresie sprawozdawczym od 01 stycznia 2008 roku do 31 grudnia 2008 roku Subfundusz nie zawierał transakcji, których przedmiotem byłyby instrumenty pochodne.

Nota - 7 Transakcje przy zobowiązaniu się subfunduszu lub drugiej strony do odkupu

W okresie sprawozdawczym od 01 stycznia 2008 roku do 31 grudnia 2008 roku Subfundusz nie zawierał transakcji przy zobowiązaniu się Subfunduszu lub drugiej strony do odkupu.

Nota - 8 Kredyty i pożyczki

W okresie sprawozdawczym od 01 stycznia do 31 grudnia 2008 roku Subfundusz nie zaciągał pożyczek pieniężnych i kredytów w kwocie stanowiącej na dzień ich wykorzystania, więcej niż 1% wartości aktywów Subfunduszu.

W okresie sprawozdawczym od 01 stycznia do 31 grudnia 2008 roku Subfundusz nie udzielał pożyczek pieniężnych w kwocie stanowiącej na dzień ich udzielenia, więcej niż 1% wartości aktywów Subfunduszu.

Nota - 9 Waluty i różnice kursowe

Walutowa struktura Bilansu

BILANS	Waluta	w tys. w walucie	w tys. PLN	w tys. w walucie	w tys. PLN
		31.12.2008	31.12.2008	31.12.2007	31.12.2007
I AKTYWA			13 694		29 510
1. Środki pieniężne			344		159
	PLN	72	72	96	96
	EUR	60	253	14	52
	USD	4	13	3	6
	GBP	0	1	0	0
	JPY	155	5	212	5
2. Należności			260		405
	PLN	7	7	0	0
	EUR	60	253	113	405
	USD	0	0	0	0
	GBP	0	0	0	0
	JPY	0	0	0	0
3. Transakcje przy zobowiązaniu się drugiej strony do odkupu			0		0
4. Składniki lokat			13 360		28 946
	PLN	0	0	0	0
	EUR	2 306	9 623	6 175	22 118
	USD	1 117	3 309	2 554	6 219
	GBP	100	428	0	0
	JPY	0	0	28 033	609
5. Pozostałe aktywa			0		0
II ZOBOWIĄZANIA			29		70
	PLN	26	26	59	59
	EUR	1	3	3	11
	USD	0	0	0	0

Dodatnie różnice kursowe w przekroju lokat subfunduszu

Dodatnie różnice kursowe	Wartość zrealizowanego zysku (straty) ze zbycia lokat w tys. PLN		Wzrost (spadek) niezrealizowanego zysku z wyceny aktywów w tys. PLN	
	31.12.2008	31.12.2007	31.12.2008	31.12.2007
Tytuły uczestnictwa	74	48	4 366	136
RAZEM	74	48	4 366	136

Ujemne różnice kursowe w przekroju lokat subfunduszu

Ujemne różnice kursowe	Wartość zrealizowanego zysku (straty) ze zbycia lokat w tys. PLN		Wzrost (spadek) niezrealizowanego zysku z wyceny aktywów w tys. PLN	
	31.12.2008	31.12.2007	31.12.2008	31.12.2007
Tytuły uczestnictwa	-1 962	-1 136	-54	-1 908
RAZEM	-1 962	-1 136	-54	-1 908

Średnie kursy walut NBP z dnia sporządzenia sprawozdania finansowego dla pozycji w walutach obcych:

1 EUR	-	4,1724 PLN
1 USD	-	2,9618 PLN
100 JPY	-	3,2812 PLN
1 GBP	-	4,2913 PLN

Nota - 10 Dochody i ich dystrybucja

Zrealizowany i niezrealizowany zysk (strata) ze zbycia lokat	Wartość zrealizowanego zysku (straty) ze zbycia lokat w tys. PLN		Wzrost (spadek) niezrealizowanego zysku z wyceny aktywów w tys. PLN	
	31.12.2008	31.12.2007	31.12.2008	31.12.2007
1. Środki pieniężne i ich ekwiwalenty	0	0	0	0
2. Należności	0	0	0	0
3. Transakcje przy zobowiązaniu się drugiej strony do odkupu	0	0	0	0
4. Składniki lokat notowane na aktywnym rynku	0	0	0	0
5. Składniki lokat nienotowane na aktywnym rynku	-2 158	191	- 3 636	- 2054
6. Nieruchomości	0	0	0	0
7. Pozostałe aktywa	0	0	0	0

Zgodnie ze statutem, Subfundusz nie wypłaca dochodów.

Nota - 11 Koszty Subfunduszu

Zgodnie z § 73 ust. 5 Statutu Subfunduszu wszelkie koszty działalności Subfunduszu pokrywa Towarzystwo, w tym z wynagrodzenia za zarządzanie i reprezentowanie Subfunduszu z wyłączeniem:

1. podatków i opłat wynikających z obowiązujących przepisów prawa, w tym opłat za zezwolenia KPWiG oraz opłat rejestracyjnych,
2. prowizji i opłat związanych bezpośrednio z transakcjami składników lokat, w tym kupna i sprzedaży papierów wartościowych, tytułów uczestnictwa funduszy zagranicznych oraz nabywaniem i odsprzedażą wierzytelności,
3. prowizji i opłat za przechowywanie papierów wartościowych, tytułów uczestnictwa funduszy zagranicznych i obsługę rachunków bankowych Subfunduszu,
4. kosztów związanych z obsługą pożyczek i kredytów zaciągniętych przez Subfundusz,

Ze środków Subfunduszu pokrywane jest wynagrodzenie Towarzystwa za zarządzanie i reprezentowanie Subfunduszu składające się z:

1. wynagrodzenia od Wartości Aktywów Netto Subfunduszu,
2. dodatkowych dochodów przekazywanych przez fundusze zagraniczne, w związku z byciem przez Fundusz uczestnikiem funduszy zagranicznych, w części przypadającej na Subfundusz, w szczególności w postaci zwrotu części opłat za zarządzanie i administrowanie pobieranych przez fundusze zagraniczne.

Łączne wynagrodzenie Towarzystwa pobrane za zarządzanie i reprezentowanie Subfunduszu nie może być większe niż 4,0% Wartości Aktywów Netto Subfunduszu w skali roku. W okresie sprawozdawczym od 01 stycznia do 31 grudnia 2008 roku wynagrodzenie Towarzystwa za zarządzanie od Wartości Aktywów Netto Subfunduszu pobierane było wg stopy 2,3% w skali roku.

Wynagrodzenie dla Towarzystwa	01.01.2008 - 31.12.2008 tys. PLN	01.01.2007 - 31.12.2007 tys. PLN
Część stała wynagrodzenia - wynagrodzenie od Wartości Aktywów Netto Subfunduszu	443	885
Część stała wynagrodzenia - dodatkowe dochody przekazywane przez fundusze zagraniczne	220	355
Część wynagrodzenia uzależniona od wyników subfunduszu	0	0
RAZEM	663	1 240

K. Kozłowski T3

Nota - 12 Dane porównawcze o jednostkach uczestnictwa

Dane porównawcze o jednostkach uczestnictwa	31.12.2008	31.12.2007	31.12.2006
I. Wartość aktywów netto na koniec roku obrotowego w tys. PLN	13 935	29 440	38 699
II. Wartość aktywów netto na jednostkę uczestnictwa na koniec roku obrotowego w EUR	18,84	28,77	29,14
Wartość aktywów netto na jednostkę uczestnictwa na koniec roku obrotowego w PLN	78,61	103,07	111,64
III. Wartość aktywów netto na poszczególne kategorie jednostek uczestnictwa na koniec roku obrotowego			
Kategoria A (wartość aktywów netto na jednostkę uczestnictwa w EUR)	18,84	28,77	29,14
Kategoria A (wartość aktywów netto na jednostkę uczestnictwa w PLN)	78,61	103,07	111,64

INFORMACJA DODATKOWA

1. Informacje o znaczących zdarzeniach dotyczących lat ubiegłych, ujętych w sprawozdaniu finansowym za bieżący okres sprawozdawczy.

Nie miały miejsca zdarzenia dotyczące lat ubiegłych, które byłyby ujęte w sprawozdaniu finansowym za bieżący okres sprawozdawczy.

2. Informacje o znaczących zdarzeniach, jakie nastąpiły po dniu bilansowym a nieuwzględnionych w sprawozdaniu finansowym.

Nie wystąpiły.

3. Zestawienie oraz objaśnienie różnic pomiędzy danymi ujawnionymi w sprawozdaniu finansowym i w porównywalnych danych finansowych a uprzednio sporządzonymi i opublikowanymi sprawozdaniami finansowymi.

Nie dotyczy.

4. Dokonane korekty błędów podstawowych, ich przyczyny. Tytuły oraz wpływ wywołanych tym skutków finansowych na sytuację majątkową i finansową, płynność oraz wynik z operacji i rentowność Subfunduszu:

1) korekty błędów podstawowych

Nie wystąpiły.

2) wskazanie korekt wyceny aktywów netto na jednostkę uczestnictwa w okresie sprawozdawczym:

W okresie od 01 stycznia do 31 grudnia 2008 roku Subfundusz nie dokonywał korekt wyceny aktywów netto na jednostkę uczestnictwa.

3) wskazanie przypadków zawieszenia zbywania lub odkupywania jednostek uczestnictwa w okresie sprawozdawczym:

W okresie od 01 stycznia do 31 grudnia 2008 roku Subfundusz nie dokonywał zawieszenia zbywania i odkupywania jednostek uczestnictwa.

4) wskazanie przypadków nierozliczenia się transakcji zawieranych przez Subfundusz:

W okresie od 01 stycznia do 31 grudnia 2008 roku nie wystąpiły przypadki nierozliczenia się transakcji przez Subfundusz.

5. W przypadku niepewności, co do możliwości kontynuowania działalności, opis tych niepewności oraz wskazanie czy sprawozdanie finansowe zawiera korekty z tym związane.

Sprawozdanie finansowe zostało przygotowane przy założeniu kontynuowania przez Subfundusz działalności w dającej się przewidzieć przyszłości. Jednakże zwracamy uwagę, iż dnia 15 stycznia 2009 roku Zarząd Towarzystwa podjął uchwałę o zmniejszeniu liczby subfunduszy zarządzanych w ramach Millennium SFIO Funduszy Zagranicznych poprzez ich połączenie.

Subfundusze zostaną połączone w następujący sposób:

Subfundusz Wzrostowy EUR subfundusz przejmowany przez Subfundusz Obligacji Europejskich Plus (subfundusz przejmujący),

Subfundusz Dynamiczny EUR przejmowany przez Subfundusz Akcji Europejskich (subfundusz przejmujący),

Subfundusz Wzrostowy USD przejmowany przez Subfundusz Obligacji Amerykańskich Plus (subfundusz przejmujący),

Subfundusz Dynamiczny USD przejmowany przez Subfundusz Akcji Amerykańskich (subfundusz przejmujący).

Stosowny wniosek w przedmiotowej sprawie został złożony w Komisji Nadzoru Finansowego dnia 02 marca 2009 roku. Do dnia sporządzenia niniejszego sprawozdania Komisja nie wydała decyzji w tym zakresie.

Docelowa struktura subfunduszy zarządzanych w ramach Millennium SFIO Funduszy Zagranicznych będzie następująca:

- Subfundusz Akcji Amerykańskich,
- Subfundusz Akcji Europejskich,
- Subfundusz Obligacji Amerykańskich Plus,
- Subfundusz Obligacji Europejskich Plus.

6. Inne informacje niż wskazane w sprawozdaniu finansowym, które mogłyby w istotny sposób wpłynąć na ocenę sytuacji majątkowej, finansowej, wyniku z operacji Subfunduszu i ich zmian.
Nie dotyczy.

7. Pozostałe informacje.

Dnia 18 grudnia 2008 roku Zarząd Towarzystwa podjął uchwałę w sprawie zmiany nazw sześciu subfunduszy wyodrębnionych w ramach Millennium SFIO Funduszy Zagranicznych, w tym:

- Subfunduszu Agresywny USD na Subfundusz Akcji Amerykańskich,
- Subfunduszu Stabilny USD na Subfundusz Obligacji Amerykańskich Plus,
- Subfunduszu Agresywny EUR na Subfundusz Akcji Europejskich,
- Subfunduszu Stabilny EUR na Subfundusz Obligacji Europejskich Plus,
- Subfunduszu Inwestycji Alternatywnych EUR na Subfundusz Inwestycji Alternatywnych,
- Subfunduszu BRIC USD na Subfundusz BRIC.

Powyższe nazwy obowiązują od 02 stycznia 2009 roku.

Wprowadzenie nowych nazw czterech subfunduszy jest pierwszym etapem procesu zmierzającego do połączeni subfunduszy o zbliżonej polityce inwestycyjnej. Zmiana nazw i usunięcie oznaczenia waluty miało na celu ujednoczenie nazewnictwa subfunduszy wyodrębnionych w ramach Millennium SFIO Funduszy Zagranicznych oraz podkreślenie specyfiki polityki inwestycyjnej poszczególnych subfunduszy.

Również 18 grudnia 2008 roku Zarząd Towarzystwa podjął uchwałę w sprawie dopuszczenia wpłat na nabycie jednostek uczestnictwa wszystkich subfunduszy w ramach Millennium SFIO Funduszy Zagranicznych w trzech walutach: PLN, USD i EUR.

Powyższe zmiany weszły w życie 2 stycznia 2009 roku.