

Spółki z wysokim potencjałem rozwoju z segmentu MŚP

Akcje największych polskich spółek

Akcje spółek globalnych

Spółki z potencjałem wypłat dywidend



Łukasz Kołaczkowski
Główny Zarządzający

Charakterystyka Subfunduszu

- Możliwość uzupełnienia portfela o ekspozycję na akcje zagraniczne
- Subfundusz oferuje szeroką selekcję spółek z różnych sektorów
- Potencjał polskiej giełdy w jednym Subfunduszu



Styl inwestycyjny

- Subfundusz dający ekspozycję na potencjał polskiej Giełdy Papierów Wartościowych z dominującym udziałem największych polskich spółek
- Portfel uzupełniony liderami z segmentów małych i średnich spółek
- Wykorzystanie potencjału spółek z sektorów niereprezentowanych na polskiej giełdzie lub działających w Polsce, ale notowanych na giełdach zagranicznych

Millennium
fundusze inwestycyjne

Millennium F10 Subfundusz Akcji

Maj 2024

246 mln
aktywów

Fundusz
akcyjny

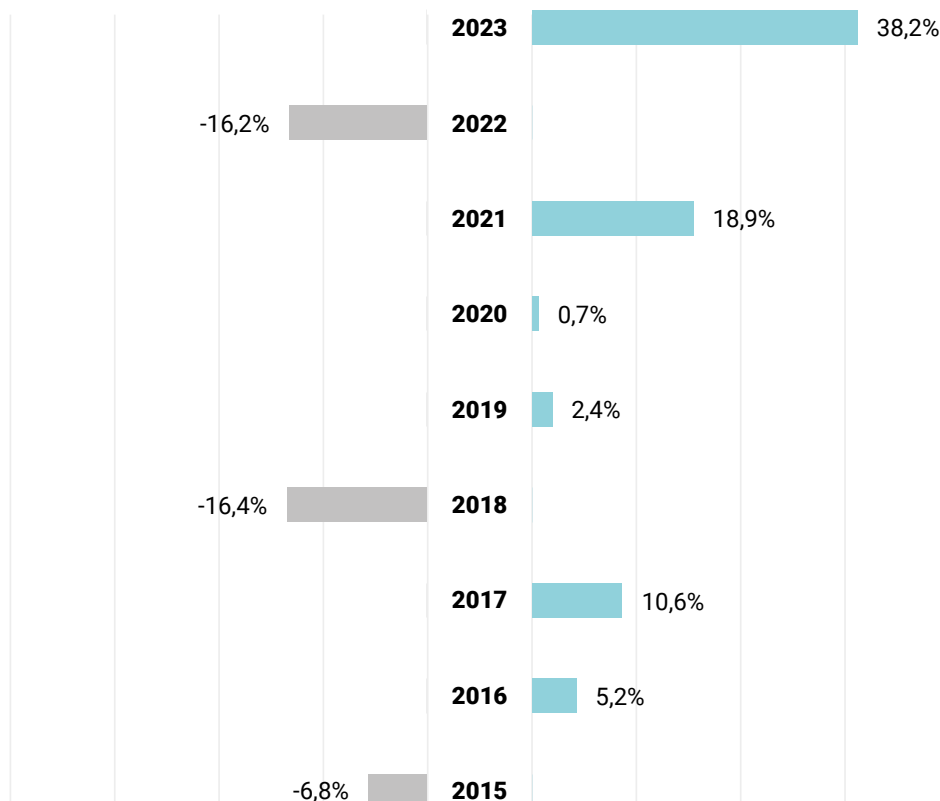


Sprawdź wyniki
online

Stopa zwrotu 31.05.2024

1M	3M	6M	12M	24M
2,6%	5,4%	17,5%	36,0%	54,3%
36M	60M	120M	YTD	MAX
31,8%	53,2%	38,4%	10,7%	190,2%

Roczne stopy zwrotu Subfunduszu



Fundusze nie gwarantują uzyskania określonych wyników inwestycyjnych, a wyniki osiągnięte w przeszłości nie oznaczają przyszłych zwrotów.

Komentarz zarządzającego - maj 2024

Co pomogło?

- Utrzymanie dobrej kondycji sektora konsumenckiego w Polsce
- Solidne wzrosty cen spółek z sektora energetycznego
- Wzrosty amerykańskich indeksów akcji do rekordowych poziomów za sprawą dobrych wyników spółek technologicznych

Co przeszkodziło?

- Realizacja zysków na spółkach z sektora bankowego

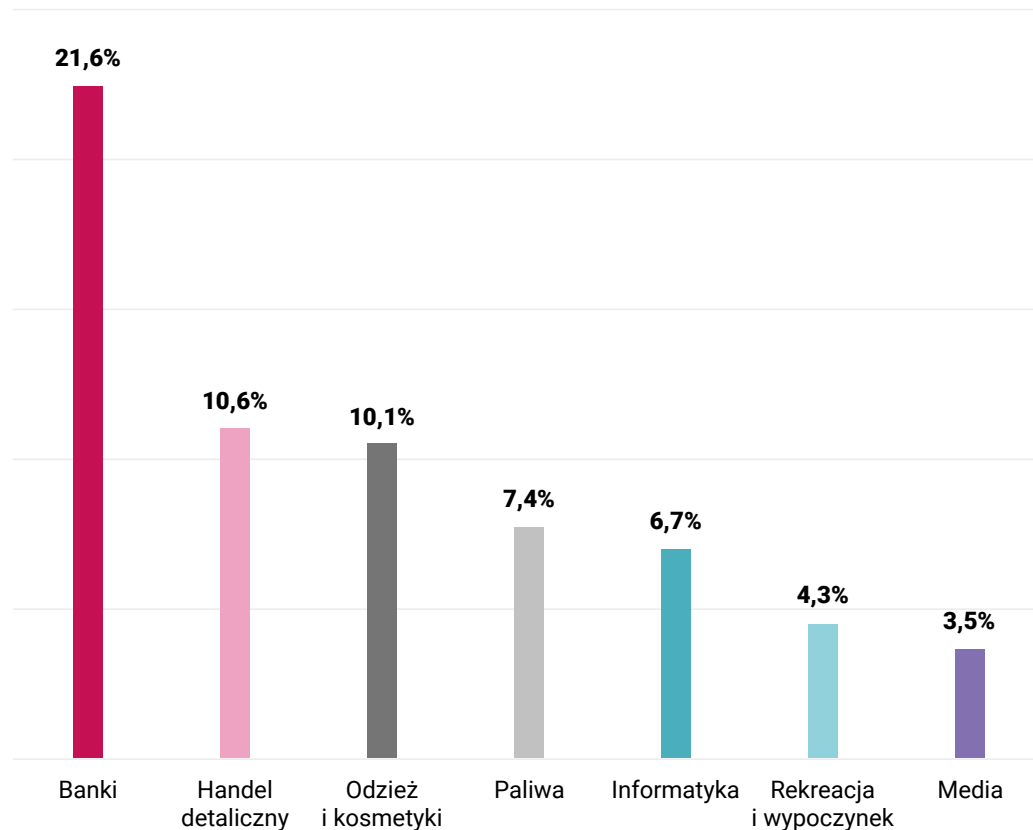
Wartość jednostki uczestnictwa
31.05.2024

292,59 PLN

Początek działalności
Subfunduszu

02.01.2002 r.

Alokacja sektorowa 31.05.2024



Benchmark

Subfundusz nie posiada wzorca (benchmark) służącego do oceny efektywności inwestycji w jego jednostki uczestnictwa.

96,8%

Wielkość zabezpieczenia pozycji walutowej

Struktura aktywów uwzględnia pozycje odnoszące się do portfela inwestycyjnego z wyłączeniem: należności, zobowiązań, rachunków zabezpieczających, rachunków nabyć / umorzeń, IRS i FX forward.

- 91,4% Polska
- 6,2% Ameryka Północna
- 2,4% Europa bez Polski

Struktura geograficzna
31.05.2024

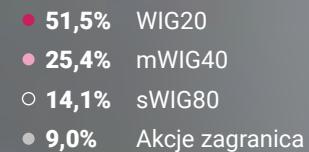
- 93,1% PLN
- 4,0% EUR
- 2,9% USD

Struktura walutowa
31.05.2024

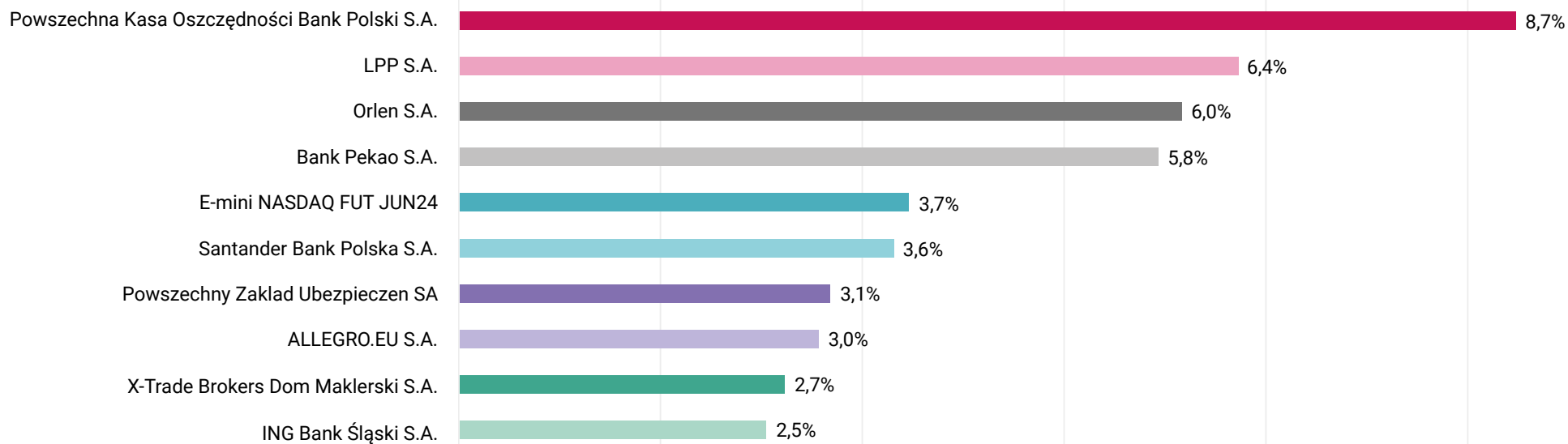
- 84,3% Akcje
- 7,8% Gotówka
- 4,0% Kontrakty terminowe akcyjne
- 3,9% Dłużne papiery skarbowe

Struktura aktywów
31.05.2024

Struktura portfela wg indeksów 31.05.2024



Top 10 / największe pozycje w portfelu na 28.03.2024



Polityka inwestycyjna

Głównym przedmiotem lokat Subfunduszu są spółki notowane na GPW w Warszawie, z czego dominującą składową portfela stanowią spółki z indeksu WIG20. Udział w aktywach Subfunduszu spółek wchodzących w skład indeksu WIG20 jest nie niższy niż 25%, przy czym zazwyczaj wynosi on około 50%. W ramach dywersyfikacji portfela Subfundusz może dokonywać alokacji niewielkiej części portfela w spółki zagraniczne ze szczególnym uwzględnieniem spółek będących liderami danej branży. Łączne zaangażowanie Subfunduszu w akcje zawiera się w przedziale 65-100%. Środki niezainwestowane w akcje są zazwyczaj lokowane w depozyty lub utrzymywane na rachunkach bieżących w celu zapewnienia odpowiedniej płynności Subfunduszu.

Dodatkowe informacje

Nabycie jednostek uczestnictwa następuje po zaksięgowaniu wpłaty na rachunku bankowym danego funduszu. Wpłata zainwestowanych środków następuje do 5 dni od dnia wpływu zlecenia do Agenta Transferowego. Uczestnik samodzielnie rozlicza w swoim rocznym zeznaniu podatkowym uzyskane przychody oraz poniesione koszty na podstawie wystawionej przez Fundusz informacji PIT-8C. W przypadku zamian zainwestowanych środków w ramach jednego Funduszu parasolowego podatek nie jest pobierany. W dowolnym momencie trwania inwestycji można wskazać osobę uposażoną. Stronami umowy są Uczestnik i Fundusz.

Kluczowe rodzaje ryzyka

Ryzyko Rynekowe – należy przez to rozumieć ryzyko poniesienia przez Fundusz straty wynikającej z wahań wartości rynkowych pozycji wchodzących w skład aktywów funduszu na skutek fluktuacji zmiennych czynników rynkowych, takich jak stopy procentowe, kursy walutowe, ceny akcji lub zdolność kredytowa emitenta, obejmujące ogólne ryzyko rynkowe i szczególne ryzyko rynkowe

Ryzyko Kredytowe – należy przez to rozumieć ryzyko związane z sytuacją finansową emitenta, który może utracić zdolność do wykupienia papierów dłużnych lub/i zapłaty należnych odsetek

Ryzyko Płynności – należy przez to rozumieć ryzyko polegające na braku możliwości sprzedaży, likwidacji lub zamknięcia pozycji w aktywach funduszu, przy ograniczonych kosztach i w odpowiednio krótkim czasie, na skutek czego jest zagrożona zdolność Funduszu do bieżącego pokrywania zobowiązań

Pełny opis Subfunduszy Millennium wraz z opisem pozostałych rodzajów ryzyka zawiera Prospekt Funduszu dostępny u dystrybutorów oraz na stronie internetowej www.millenniumtfi.pl

Nota prawna

Millennium Towarzystwo Funduszy Inwestycyjnych S.A. z siedzibą w Warszawie, ul. Stanisława Żaryna 2A, 02-593 Warszawa, wpisana do rejestru przedsiębiorców Krajowego Rejestru Sądowego prowadzonego przez Sąd Rejonowy dla m.st. Warszawy w Warszawie, XIII Wydział Gospodarczy Krajowego Rejestru Sądowego pod numerem KRS 0000014564, o numerze REGON 011191974, o numerze NIP 526-10-31-858, w pełni opłaconym kapitale zakładowym w wysokości 10.300.000,00 PLN (dalej: „Towarzystwo”) prowadzi na podstawie zezwolenia udzielonego przez Komisję Papierów Wartościowych i Giełd z dnia 20 listopada 2001 r. (sygn. DFN1-4050/22-24/01) oraz podlega nadzorowi Komisji Nadzoru Finansowego. Inwestowanie w fundusze inwestycyjne wiąże się z ryzykiem utraty kapitału. Dotychczasowe wyniki zarządzania osiągnięte przez fundusze nie stanowią gwarancji osiągnięcia takich samych wyników w przyszłości. Zyski z inwestycji osiągane przez osoby fizyczne mogą podlegać opodatkowaniu podatkiem od dochodów kapitałowych. Niniejszy materiał nie stanowi świadczenia usługi doradztwa prawnego, finansowego, podatkowego, a także usługi zarządzania portfelami, w skład których wchodzi jeden lub większa liczba instrumentów finansowych oraz usługi doradztwa inwestycyjnego ani rekomendacji jak również usługi oferowania instrumentów finansowych oraz nie ma na celu promowania bezpośrednio lub pośrednio nabycia lub objęcia instrumentów finansowych lub zachęcania, bezpośrednio lub pośrednio, do ich nabycia lub objęcia. Subfundusze Millennium (z wyłączeniem Millennium Specjalistycznego Funduszu Inwestycyjnego Otwartego) mogą inwestować powyżej 35% wartości swoich aktywów w papiery wartościowe, których emitentem, poręczycielem lub gwarantem są: Skarb Państwa, NBP, państwo członkowskie UE, jednostka samorządu terytorialnego państwa członkowskiego UE, państwo należące do OECD lub międzynarodowa instytucja finansowa, której członkiem jest Polska lub co najmniej jedno państwo członkowskie UE. Przed podjęciem ostatecznych decyzji inwestycyjnych należy zapoznać się z Prospektem informacyjnym funduszy oraz Dokumentem Zawierającym Kluczowe Informacje (KID) oraz informacją dla klienta AFI, które są dostępne w języku polskim na stronie internetowej Towarzystwa pod adresem <https://millenniumtfi.pl/dokumenty.html>, w zakładce „Dokumenty” (odpowiednio w zakładce „Prospekty”, „Dokument Zawierający Kluczowe Informacje (KID)” oraz „Informacje dla Inwestora”). Inwestowanie w fundusze inwestycyjne wiąże się z ryzykiem utraty kapitału. Subfundusze zarządzane przez Towarzystwo, w zależności od przyjętej polityki inwestycyjnej mogą inwestować część lub większość swoich aktywów w akcje. Wartość aktywów netto Subfunduszy cechuje się lub może cechować się dużą zmiennością ze względu na skład portfeli inwestycyjnych. Subfundusze nie gwarantują osiągnięcia celów inwestycyjnych, ale dołożą najlepszych starań, aby je osiągnąć. Środki zainwestowane w Subfundusze nie są objęte systemem gwarantowania Bankowego Funduszu Gwarancyjnego. Zaprezentowane materiały służą jedynie celom informacyjnym i nie stanowią oferty. Wszelkie prawa autorskie do materiału przysługują wyłącznie Towarzystwu. Informacje zawarte w materiale są dobierane zgodnie z najlepszą wiedzą jego autorów i pochodzą ze źródeł uznawanych za wiarygodne, jakkolwiek autorzy nie gwarantują ich dokładności i kompletności. Niniejszy materiał ma charakter reklamowy.

Opłaty związane z inwestycją

	J.U. kat. A	J.U. kat. B
Opłata manipulacyjna	1,50%*	0-6 m-cy 1,50% 6-12 m-cy 1,25% 12-18 m-cy 1,00% 18-24 m-cy 0,50% 24+ m-cy 0,00%
Opłata za zarządzanie w skali roku	2,00%	2,00%

*stawka maksymalna, rzeczywista zależna jest od dystrybutora

Kwota pierwszej / następnej minimalnej wpłaty

	J.U. kat. A	J.U. kat. B
Rejestry otwarte	100/100 zł	2000/1000 zł
IKE	500/100 zł	-

Podmioty wspierające

Depozytariusz	Bank Millenium S.A.
Agent Transferowy	ProService Finteco Sp. z o.o.
Audytór	Deloitte Assurance Polska sp. z o.o. sp.k.