



Paweł Grzywa
Główny Zarządzający

Charakterystyka Subfunduszu

- Globalna ekspozycja na rynki akcyjne i dłużne
- Inwestycje w tytuły uczestnictwa funduszy zagranicznych pozwalają wykorzystać wiedzę i doświadczenie globalnych firm inwestycyjnych
- Zabezpieczenie ryzyka walutowego poprzez wykorzystanie instrumentów pochodnych
- Inwestycje promujące kwestie środowiskowe i społeczne



Zgodny z Art. 8 SFDR

Globalne fundusze akcji, obligacji i alternatywne

Fundusze indeksowe

ETF-y

Millennium
fundusze inwestycyjne

Millennium SFIO Subfundusz Plan Spokojny

Luty 2025

Klasa ryzyka Subfunduszu

Zalecany czas inwestycji (lata)

368 mln
aktywów

Fundusz mieszany



Sprawdź wyniki online

Styl inwestycyjny

- Portfel Subfunduszu składa się z jednostek wyselekcjonowanych zagranicznych funduszy akcyjnych, dłużnych i alternatywnych
- Plan oparty na geograficznej dywersyfikacji, dającej dostęp do rynków akcji i obligacji w Stanach Zjednoczonych, Europie, Japonii i na tzw. Rynkach Wschodzących
- Portfel zbudowany w oparciu o tytuły uczestnictwa funduszy zagranicznych daje dostęp do rynków i aktywów trudno dostępnych dla przeciętnego inwestora indywidualnego w Polsce
- Autorski proces selekcji globalnych funduszy, pozwalający na efektywne wykorzystywanie okazji inwestycyjnych na całym świecie
- Strategia Subfunduszu opiera się o fundusze promujące zrównoważony rozwój na płaszczyźnie środowiskowej i społecznej

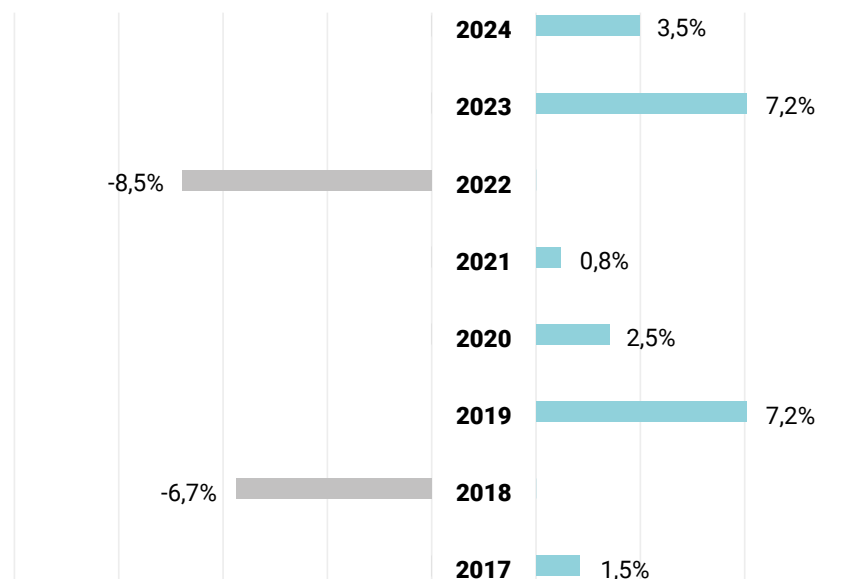
Stopa zwrotu j.u. kategorii A, B 28.02.2025

1M	3M	6M	12M	24M
1,2%	1,3%	1,7%	6,0%	11,6%
36M	60M	120M	YTD	MAX
6,6%	7,2%	-	1,8%	8,3%

Stopa zwrotu j.u. kategorii C 28.02.2025

1M	3M	6M	12M	24M
1,2%	1,4%	1,8%	6,1%	11,8%
36M	60M	120M	YTD	MAX
6,9%	-	-	1,9%	4,2%

Roczne stopy zwrotu Subfunduszu (j.u. kategorii A, B)



Fundusze nie gwarantują uzyskania określonych wyników inwestycyjnych, a wyniki osiągnięte w przeszłości nie oznaczają przyszłych zwrotów.

Komentarz zarządzającego - luty 2025

Co pomogło?

- Dynamiczne wzrosty cen obligacji w USA (w związku z obawami dotyczącymi wpływu polityki celnej na gospodarkę)
- Kontynuacja dynamicznych wzrostów cen akcji w Europie
- Nieznaczne wzrosty cen akcji i obligacji na rynkach wschodzących, w związku z osłabieniem USD

Co przeszkodziło?

- Mocno zmieniający się sentyment do ryzykownych klas aktywów, w reakcji na decyzje i działania D. Trumpa
- Wyraźna korekta i spadki cen akcji w amerykańskim sektorze technologicznym

Wartość jednostki uczestnictwa A,
B 28.02.2025

108,31 PLN

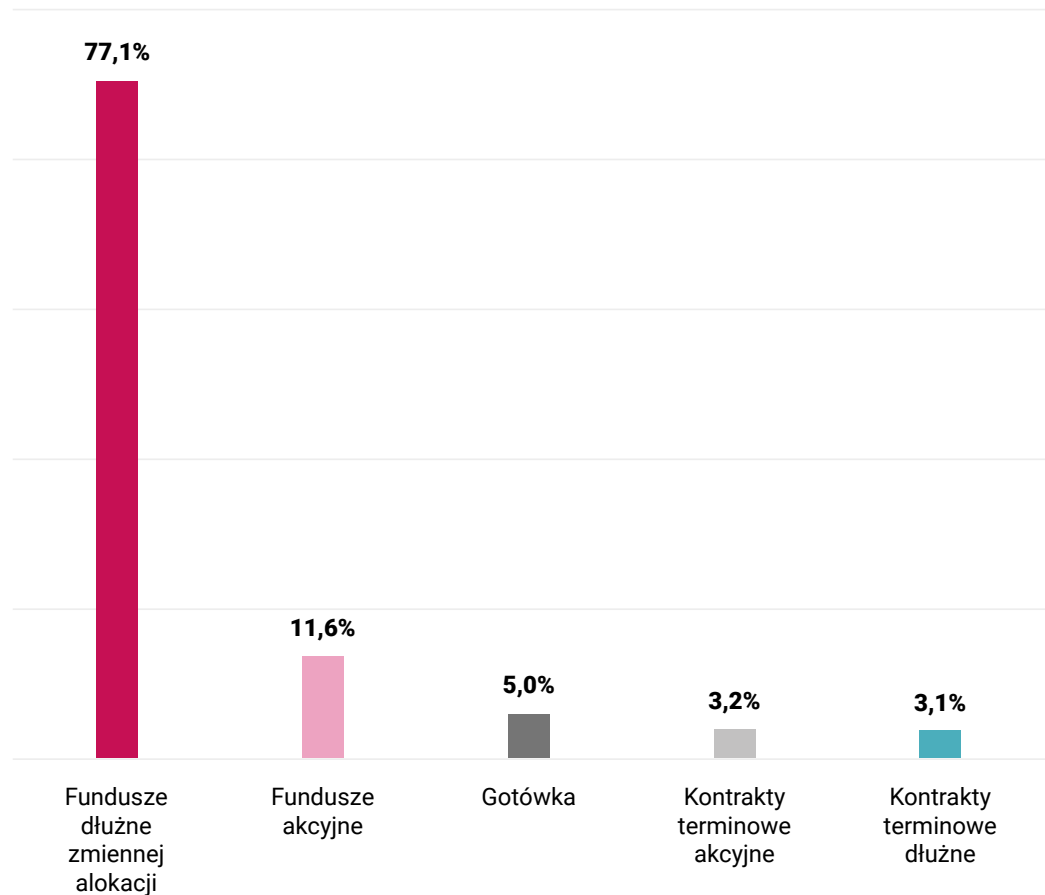
Początek działalności
Subfunduszu

07.12.2016 r.

Wartość jednostki uczestnictwa C
28.02.2025

108,68 PLN

Alokacja sektorowa 28.02.2025



Benchmark

Subfundusz nie posiada wzorca (benchmark) służącego do oceny efektywności inwestycji w jego jednostki uczestnictwa.

97,1%

Wielkość zabezpieczenia pozycji walutowej

Struktura aktywów uwzględnia pozycje odnoszące się do portfela inwestycyjnego z wyłączeniem: należności, zobowiązań, rachunków zabezpieczających, rachunków nabyć / umorzeń, IRS i FX forward.

- **81,2%** Globalne
- **13,6%** Ameryka Północna
- **3,3%** Europa
- **1,9%** Rynki Wschodzące

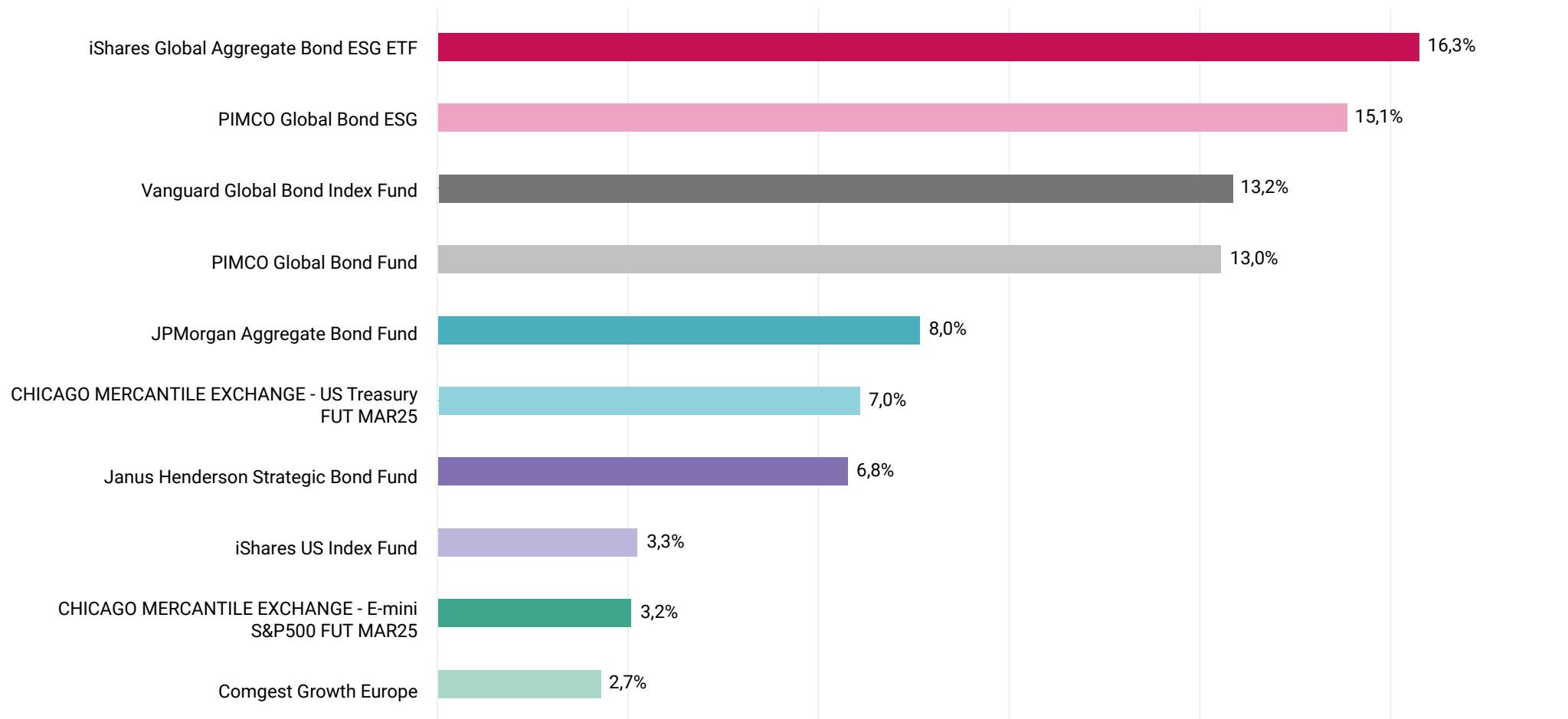
Struktura geograficzna 28.02.2025

- **91,4%** USD
- **5,2%** PLN
- **3,3%** EUR

Struktura walutowa 28.02.2025



Top 10 / największe pozycje w portfelu na 31.12.2024



Informacje o uwzględnianych kryteriach ESG

Niniejszy Subfundusz spełnia warunki, o których mowa w art. 8 Rozporządzenia SFDR* i promuje aspekty środowiskowe lub społeczne. Subfundusz promuje aspekty środowiskowe lub społeczne poprzez uwzględnianie tych aspektów w kryteriach doboru lokat oraz stosowane limity i ograniczenia inwestycyjne. Osiągnięcie aspektów środowiskowych lub społecznych odbywa się poprzez monitorowanie:

Limitów wykluczenia Procentowego udziału w Aktywach Netto Subfunduszu instrumentów finansowych, w tym w szczególności tytułów uczestnictwa funduszy zagranicznych, które promują aspekty środowiskowe lub społeczne, bądź które mają na celu zrównoważone inwestycje w rozumieniu art. 8 i 9 SFDR.

Zastosowanych ograniczeń dla każdego z wymienionych poniżej głównych niekorzystnych skutków decyzji inwestycyjnych dla zrównoważonego rozwoju (PAI**):

Limitów wykluczenia instrumentów finansowych podlegających analizie ESG z oceną E wedle skali Millennium TFI, ograniczeń instrumentów finansowych podlegających tej samej analizie z oceną D, jako % Aktywów Netto Subfunduszu (max. 10% Aktywów Netto Subfunduszu) oraz podmiotów których nie poddano wewnętrznemu procesowi oceny pod kątem ESG, ze względu na brak informacji dotyczących wpływu ich działalności na aspekty ESG (max. 15% Aktywów Netto Subfunduszu).

4,90%

Ekspozycji z tytułu przedsiębiorstw działających w sektorze paliw kopalnianych
Tabela 1, PAI nr 4**

3,61%

Działań mających niekorzystny wpływ na obszary wrażliwe pod względem bioróżnorodności
Tabela 1, PAI nr 7**

0,13%

Naruszenia zasad inicjatywy Global Compact i Wytucznych Organizacji Współpracy Gospodarczej i Rozwoju (OECD) dla przedsiębiorstw wielonarodowych
Tabela 1, PAI nr 10**

0,05%

Ekspozycji z tytułu kontrowersyjnych rodzajów broni (miny przeciw-piechotne, amunicja kasetowa, broń chemiczna i broń biologiczna)
Tabela 1, PAI nr 14**

0,54%

Degradacji gleby, pustynnienie, zasklepienie gleby
Tabela 2, PAI nr 10**

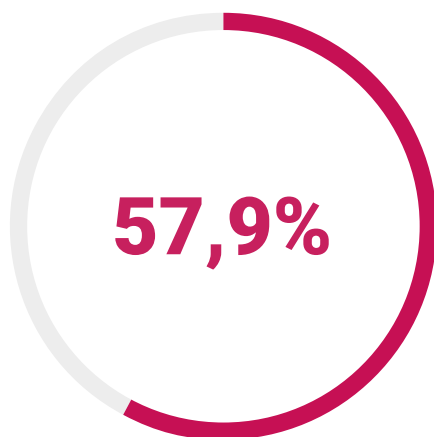
1,62%

Brak polityk dotyczących korupcji i przekupstwa
Tabela 3, PAI nr 15**

*Rozporządzenie Parlamentu Europejskiego i Rady (UE) 2019/2088 z dnia 27 listopada 2019 r. w sprawie ujawniania informacji związanych ze zrównoważonym rozwojem w sektorze usług finansowych (Sustainable Finance Disclosure Regulation).
**Tabela 1, 2, 3 znajduje się w załączniku nr 1 do Rozporządzenia delegowanego Komisji (UE) 2022/1288 z dnia 6 kwietnia 2022 r. uzupełniające rozporządzenie Parlamentu Europejskiego i Rady (UE) 2019/2088 w zakresie regulacyjnych standardów technicznych określających szczegóły dotyczące treści i sposobu prezentacji informacji w odniesieniu do zasady "nie czyni poważnych szkód", określających treść, metody i sposób prezentacji informacji w odniesieniu do wskaźników zrównoważonego rozwoju i niekorzystnych skutków dla zrównoważonego rozwoju, a także określających treść i sposób prezentacji informacji w odniesieniu do promowania aspektów środowiskowych lub społecznych i celów dotyczących zrównoważonych inwestycji w dokumentach udostępnianych przed zawarciem umowy, na stronach internetowych i w sprawozdaniach okresowych.

Udział w aktywach funduszy spełniających kryteria ESG*

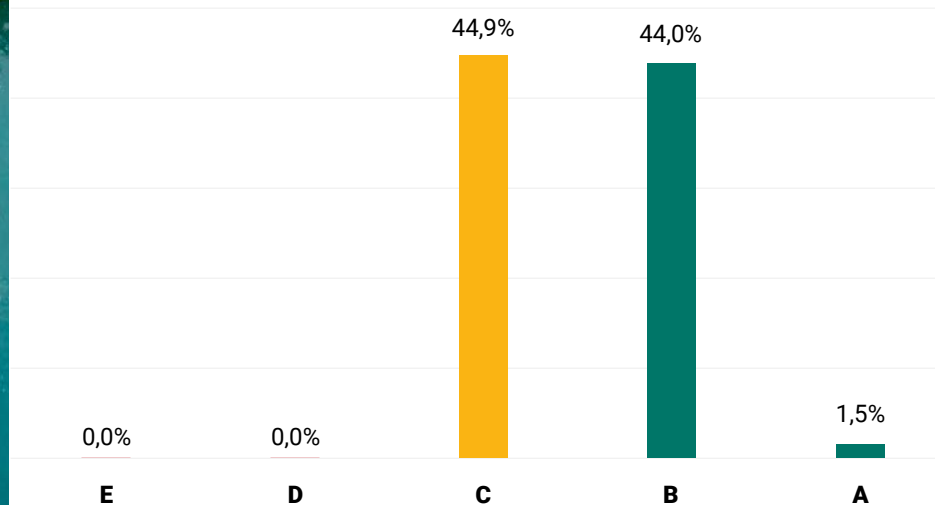
28.02.2025



*Fundusze z Art. 8 lub 9 zgodnie z Rozporządzeniem Parlamentu Europejskiego i Rady (UE) 2019/2088 z dnia 27 listopada 2019 r. w sprawie ujawniania informacji związanych ze zrównoważonym rozwojem w sektorze usług finansowych (Sustainable Finance Disclosure Regulation).

Struktura aktywów wg ratingów ESG

28.02.2025



Sposób oceny oparty jest o analizę uznanych agencji ratingowych uzupełnianych wewnętrzną analizą Towarzystwa. Ocena jest dokonywana w skali od A do E, gdzie A jest oceną najlepszą.

Polityka inwestycyjna

Subfundusz lokuje nie mniej niż 80% swoich aktywów w tytuły uczestnictwa funduszy zagranicznych. Alokacja pomiędzy poszczególnymi klasami tytułów uczestnictwa jest dokonywana na podstawie przewidywań średnioterminowych trendów na poszczególnych rynkach. Udział tytułów uczestnictwa funduszy dłużnych i instrumentów dłużnych wynosi nie mniej niż 70% i nie więcej niż 90%, tytułów uczestnictwa funduszy o charakterze udziałowym i instrumentów udziałowych nie mniej niż 10% i nie więcej niż 30% aktywów Subfunduszu. Subfundusz zabezpiecza całkowitą otwartą pozycję walutową na poziomie min. 80%, wykorzystując w tym celu instrumenty pochodne.

Dodatkowe informacje

Nabycie jednostek uczestnictwa następuje po zaksięgowaniu wpłaty na rachunku bankowym danego funduszu. Wpłata zainwestowanych środków następuje do 5 dni od dnia wpływu zlecenia do Agenta Transferowego. Uczestnik samodzielnie rozlicza w swoim rocznym zeznaniu podatkowym uzyskane przychody oraz poniesione koszty na podstawie wystawionej przez Fundusz informacji PIT-8C. W przypadku zamian zainwestowanych środków w ramach jednego Funduszu parasolowego podatek nie jest pobierany. W dowolnym momencie trwania inwestycji można wskazać osobę uposażoną. Stronami umowy są Uczestnik i Fundusz.

Kluczowe rodzaje ryzyka

Ryzyko Rynkowe – należy przez to rozumieć ryzyko poniesienia przez Fundusz straty wynikającej z wahań wartości rynkowych pozycji wchodzących w skład aktywów funduszu na skutek fluktuacji zmiennych czynników rynkowych, takich jak stopy procentowe, kursy walutowe, ceny akcji lub zdolność kredytowa emitenta, obejmujące ogólne ryzyko rynkowe i szczególne ryzyko rynkowe

Ryzyko Kredytowe – należy przez to rozumieć ryzyko związane z sytuacją finansową emitenta, który może utracić zdolność do wykupienia papierów dłużnych lub/i zapłaty należnych odsetek

Ryzyko Płynności – należy przez to rozumieć ryzyko polegające na braku możliwości sprzedaży, likwidacji lub zamknięcia pozycji w aktywach funduszu, przy ograniczonych kosztach i w odpowiednio krótkim czasie, na skutek czego jest zagrożona zdolność Funduszu do bieżącego pokrywania zobowiązań

Pełny opis Subfunduszy Millennium wraz z opisem pozostałych rodzajów ryzyka zawiera Prospekt Funduszu dostępny u dystrybutorów oraz na stronie internetowej www.millenniumtfi.pl

Nota prawna

Millennium Towarzystwo Funduszy Inwestycyjnych S.A. z siedzibą w Warszawie, ul. Stanisława Żaryna 2A, 02-593 Warszawa, wpisana do rejestru przedsiębiorców Krajowego Rejestru Sądowego prowadzonego przez Sąd Rejonowy dla m.st. Warszawy w Warszawie, XIII Wydział Gospodarczy Krajowego Rejestru Sądowego pod numerem KRS 000014564, o numerze REGON 011191974, o numerze NIP 526-10-31-858, w pełni opłaconym kapitale zakładowym w wysokości 10.300.000,00 PLN (dalej: „Towarzystwo”) prowadzi na podstawie zezwolenia udzielonego przez Komisję Papierów Wartościowych i Giełd z dnia 20 listopada 2001 r. (sygn. DFN1-4050/22-24/01) oraz podlega nadzorowi Komisji Nadzoru Finansowego. Inwestowanie w fundusze inwestycyjne wiąże się z ryzykiem utraty kapitału. Dotychczasowe wyniki zarządzania osiągnięte przez fundusze nie stanowią gwarancji osiągnięcia takich samych wyników w przyszłości. Zyski z inwestycji osiągnięte przez osoby fizyczne mogą podlegać opodatkowaniu podatkiem od dochodów kapitałowych. Niniejszy materiał nie stanowi świadczenia usługi doradztwa prawnego, finansowego, podatkowego, a także usługi zarządzania portfelami, w skład których wchodzi jeden lub większa liczba instrumentów finansowych oraz usługi doradztwa inwestycyjnego ani rekomendacji jak również usługi oferowania instrumentów finansowych oraz nie ma na celu promowania bezpośrednio lub pośrednio nabycia lub objęcia instrumentów finansowych lub zachęcania, bezpośrednio lub pośrednio, do ich nabycia lub objęcia. Subfundusze Millennium (z wyłączeniem Millennium Specjalistycznego Funduszu Inwestycyjnego Otwartego) mogą inwestować powyżej 35% wartości swoich aktywów w papiery wartościowe, których emitentem, poręczycielem lub gwarantem są: Skarb Państwa, NBP, państwo członkowskie UE, jednostka samorządu terytorialnego państwa członkowskiego UE, państwo należące do OECD lub międzynarodowa instytucja finansowa, której członkiem jest Polska lub co najmniej jedno państwo członkowskie UE. Przed podjęciem ostatecznych decyzji inwestycyjnych należy zapoznać się z Prospektem informacyjnym funduszy oraz Dokumentem Zawierającym Kluczowe Informacje (KID) oraz informacją dla klienta AFI, które są dostępne w języku polskim na stronie internetowej Towarzystwa pod adresem <https://millenniumtfi.pl/dokumenty.html>, w zakładce „Dokumenty” (odpowiednio w zakładce „Prospekty”, „Dokument Zawierający Kluczowe Informacje (KID)” oraz „Informacje dla Inwestora”). Inwestowanie w fundusze inwestycyjne wiąże się z ryzykiem utraty kapitału. Subfundusze zarządzane przez Towarzystwo, w zależności od przyjętej polityki inwestycyjnej mogą inwestować część lub większość swoich aktywów w akcje. Wartość aktywów netto Subfunduszy cechuje się lub może cechować się dużą zmiennością ze względu na skład portfeli inwestycyjnych. Subfundusze nie gwarantują osiągnięcia celów inwestycyjnych, ale dołożą najlepszych starań, aby je osiągnąć. Środki zainwestowane w Subfundusze nie są objęte systemem gwarantowania Bankowego Funduszu Gwarancyjnego. Zaprezentowane materiały służą jedynie celom informacyjnym i nie stanowią oferty. Wszelkie prawa autorskie do materiału przysługują wyłącznie Towarzystwu. Informacje zawarte w materiale są dobierane zgodnie z najlepszą wiedzą jego autorów i pochodzą ze źródeł uznawanych za wiarygodne, jakkolwiek autorzy nie gwarantują ich dokładności i kompletności. Niniejszy materiał ma charakter reklamowy.

Opłaty związane z inwestycją

	J.U. kat. A	J.U. kat. B	J.U. kat. C
Opłata manipulacyjna	0,80%*	0-6 m-cy 1,50% 6-12 m-cy 1,25% 12-18 m-cy 1,00% 18-24 m-cy 0,50% 24+ m-cy 0,00%	0-12 m-cy 1,00% 12+ m-cy 0,00%

Opłata za zarządzanie w skali roku

J.U. kat. A	J.U. kat. B	J.U. kat. C
1,60%	1,60%	1,50%

*stawka maksymalna, rzeczywista zależna jest od dystrybutora

Kwota pierwszej / następnej minimalnej wpłaty

	J.U. kat. A	J.U. kat. B	J.U. kat. C
Rejestry otwarte	100/100 zł	2000/1000 zł	200/200 zł

IKE

Podmioty wspierające

Depozytariusz	Bank Millenium S.A.
Agent Transferowy	ProService Finteco Sp. z o.o.
Audytory	Deloitte Assurance Polska sp. z o.o. sp.k.